



**LAPORAN KINERJA
BULAN SEPTEMBER
2019**

PRIVATE TRADING ROOM

PRIVATE TRADING ROOM

Berikut ini adalah kinerja layanan rekomendasi Private Trading Room sepanjang bulan September 2019 yang telah mencapai target maupun stoploss.

| No | Rekomendasi | Kode | Buy | Closed Date | Sell | Profit/loss | Status |
|----|----------------------|------|------|-------------------|------|-------------|------------------|
| 1 | Stockcall 01/09/2019 | JSMR | 5563 | 04 September 2019 | 5300 | -4,7% | Failed/Stop loss |
| 2 | Stockcall 01/09/2019 | PWON | 638 | 03 September 2019 | 610 | -4,4% | Failed/Stop loss |
| 3 | Stockcall 01/09/2019 | ANTM | 1063 | 02 September 2019 | 1125 | 5,8% | Success TP1 |
| 4 | Stockcall 01/09/2019 | BEST | 311 | 06 September 2019 | 298 | -4,2% | Failed/Stop loss |
| 5 | Stockcall 01/09/2019 | WOOD | 805 | 03 September 2019 | 780 | -3,1% | Failed/Stop loss |
| 6 | Hot list 02/09/2019 | KPIG | 145 | 05 September 2019 | 160 | 10,3% | Success TP2 |
| 7 | Hot list 02/09/2019 | HMSP | 2600 | 03 September 2019 | 2730 | 5,0% | Success TP1 |
| 8 | Watchlist 03/09/2019 | BBTN | 2010 | 05 September 2019 | 2120 | 5,5% | Success TP1 |
| 9 | Watchlist 03/09/2019 | TBLA | 890 | 11 September 2019 | 935 | 5,1% | Success TP1 |
| 10 | Watchlist 03/09/2019 | LSIP | 1210 | 17 September 2019 | 1275 | 5,4% | Success TP1 |
| 11 | Watchlist 03/09/2019 | GJTL | 685 | 17 September 2019 | 650 | -5,1% | Failed/Stop loss |
| 12 | Watchlist 03/09/2019 | MPPA | 178 | 06 September 2019 | 187 | 5,1% | Success TP1 |
| 13 | Hot list 03/09/2019 | BWPT | 128 | 04 September 2019 | 122 | -4,7% | Failed/Stop loss |
| 14 | Hot list 03/09/2019 | PPRO | 117 | 04 September 2019 | 111 | -5,1% | Failed/Stop loss |
| 15 | Hot list 03/09/2019 | MPMX | 590 | 06 September 2019 | 650 | 10,2% | Success TP2 |
| 16 | Watchlist 04/09/2019 | SMRA | 1060 | 06 September 2019 | 1170 | 10,4% | Success TP2 |
| 17 | Watchlist 04/09/2019 | SSIA | 720 | 05 September 2019 | 760 | 5,6% | Success TP1 |
| 18 | Watchlist 04/09/2019 | SIMP | 340 | 18 September 2019 | 358 | 5,3% | Success TP1 |
| 19 | Watchlist 04/09/2019 | ACES | 1800 | 09 September 2019 | 1710 | -5,0% | Failed/Stop loss |
| 20 | Watchlist 04/09/2019 | ISSP | 117 | 06 September 2019 | 111 | -5,1% | Failed/Stop loss |
| 21 | Watchlist 05/09/2019 | BKSL | 118 | 06 September 2019 | 124 | 5,1% | Success TP1 |
| 22 | Watchlist 05/09/2019 | BMTR | 340 | 13 September 2019 | 371 | 9,1% | Success TP1 |
| 23 | Watchlist 05/09/2019 | CTRA | 1070 | 11 September 2019 | 1125 | 5,1% | Success TP1 |
| 24 | Watchlist 05/09/2019 | BBKP | 276 | 18 September 2019 | 290 | 5,1% | Success TP1 |
| 25 | Watchlist 05/09/2019 | ZINC | 600 | 09 September 2019 | 570 | -5,0% | Failed/Stop loss |
| 26 | Hot list 05/09/2019 | AGRO | 242 | 12 September 2019 | 256 | 5,8% | Success TP1 |
| 27 | Watchlist 06/09/2019 | WSBP | 330 | 11 September 2019 | 348 | 5,5% | Success TP1 |
| 28 | Watchlist 06/09/2019 | SCMA | 1275 | 12 September 2019 | 1340 | 5,1% | Success TP1 |
| 29 | Watchlist 06/09/2019 | FREN | 132 | 10 September 2019 | 145 | 9,8% | Success TP1 |
| 30 | Watchlist 06/09/2019 | DOID | 346 | 09 September 2019 | 364 | 5,2% | Success TP1 |
| 31 | Watchlist 06/09/2019 | BEEF | 340 | 11 September 2019 | 374 | 10,0% | Success TP2 |
| 32 | Hot list 06/09/2019 | BUMI | 94 | 12 September 2019 | 103 | 9,6% | Success TP1 |
| 33 | Hot list 06/09/2019 | TINS | 1180 | 12 September 2019 | 1240 | 5,1% | Success TP1 |
| 34 | Stockcall 08/09/2019 | MAPI | 1010 | 03 Oktober 2019 | 950 | -5,9% | Failed/Stop loss |
| 35 | Stockcall 08/09/2019 | HMSP | 2690 | 12 September 2019 | 2830 | 5,2% | Success TP1 |
| 36 | Stockcall 08/09/2019 | WIIM | 206 | 10 September 2019 | 218 | 5,8% | Success TP1 |
| 37 | Stockcall 08/09/2019 | DILD | 417 | 24 September 2019 | 394 | -5,5% | Failed/Stop loss |
| 38 | Stockcall 08/09/2019 | KBLI | 630 | 19 September 2019 | 695 | 10,3% | Success TP2 |
| 39 | Hot list 09/09/2019 | GIAA | 505 | 16 September 2010 | 478 | -5,3% | Failed/Stop loss |
| 40 | Hot list 09/09/2019 | PNLF | 294 | 11 September 2019 | 310 | 5,4% | Success TP1 |
| 41 | Watchlist 10/09/2019 | WIKA | 2050 | 12 September 2019 | 2160 | 5,4% | Success TP1 |
| 42 | Watchlist 10/09/2019 | TOWR | 685 | 11 September 2019 | 650 | -5,1% | Failed/Stop loss |
| 43 | Watchlist 10/09/2019 | SIMP | 340 | 18 September 2019 | 358 | 5,3% | Success TP1 |
| 44 | Watchlist 10/09/2019 | ANTM | 1120 | 13 September 2019 | 1060 | -5,4% | Failed/Stop loss |
| 45 | Watchlist 10/09/2019 | INCO | 3810 | 16 September 2019 | 3610 | -5,2% | Failed/Stop loss |
| 46 | Hot list 10/09/2019 | MNCN | 1305 | 24 September 2019 | 1235 | -5,4% | Failed/Stop loss |
| 47 | Watchlist 11/09/2019 | ABBA | 140 | 24 September 2019 | 133 | -5,0% | Failed/Stop loss |
| 48 | Watchlist 11/09/2019 | BRIS | 438 | 16 September 2019 | 416 | -5,0% | Failed/Stop loss |
| 49 | Watchlist 11/09/2019 | BNLI | 1035 | 20 September 2019 | 1090 | 5,3% | Success TP1 |

1 dari 2

PRIVATE TRADING ROOM

| | | | | | | | |
|-----|----------------------|------|-------|-------------------|-------|-------|-----------------|
| 50 | Watchlist 11/09/2019 | LSIP | 1180 | 18 September 2019 | 1300 | 10,2% | Success TP2 |
| 51 | Watchlist 11/09/2019 | JPFA | 1605 | 23 September 2019 | 1520 | -5,3% | Failed/Stoploss |
| 52 | Hot list 11/09/2019 | BEST | 302 | 20 September 2019 | 286 | -5,3% | Failed/Stoploss |
| 53 | Watchlist 12/09/2019 | BNGA | 1005 | 13 September 2019 | 1060 | 5,5% | Success TP1 |
| 54 | Watchlist 12/09/2019 | DILD | 434 | 16 September 2019 | 412 | -5,1% | Failed/Stoploss |
| 55 | Watchlist 12/09/2019 | MPPA | 188 | 16 September 2019 | 179 | -4,8% | Failed/Stoploss |
| 56 | Watchlist 12/09/2019 | BULL | 193 | 23 September 2019 | 204 | 5,7% | Success TP1 |
| 57 | Watchlist 12/09/2019 | CLEO | 595 | 13 September 2019 | 565 | -5,0% | Failed/Stoploss |
| 58 | Watchlist 13/09/2019 | WEGE | 342 | 23 September 2019 | 324 | -5,3% | Failed/Stoploss |
| 59 | Watchlist 13/09/2019 | WTON | 498 | 24 September 2019 | 472 | -5,2% | Failed/Stoploss |
| 60 | Watchlist 13/09/2019 | MLPL | 94 | 16 September 2019 | 89 | -5,3% | Failed/Stoploss |
| 61 | Watchlist 13/09/2019 | DMAS | 300 | 30 September 2019 | 284 | -5,3% | Failed/Stoploss |
| 62 | Stockcall 15/09/2019 | CTRA | 1093 | 18 September 2019 | 1150 | 5,2% | Success TP1 |
| 63 | Stockcall 15/09/2019 | WEGE | 342 | 23 September 2019 | 324 | -5,3% | Failed/Stoploss |
| 64 | Stockcall 15/09/2019 | SOCI | 208 | 17 September 2019 | 198 | -4,8% | Failed/Stoploss |
| 65 | Stockcall 15/09/2019 | ISSP | 114 | 23 September 2019 | 125 | 9,6% | Success TP1 |
| 66 | Hot list 16/09/2019 | HMSP | 2290 | 18 September 2019 | 2410 | 5,2% | Success TP1 |
| 67 | Hot list 16/09/2019 | GGRM | 56400 | 23 September 2019 | 53575 | -5,0% | Failed/Stoploss |
| 68 | Watchlist 17/09/2019 | TLKM | 4220 | 01 Oktober 2019 | 4400 | 4,3% | Success TP1 |
| 69 | Watchlist 17/09/2019 | TOWR | 665 | 02 Oktober 2019 | 630 | -5,3% | Failed/Stoploss |
| 70 | Watchlist 17/09/2019 | BSDE | 1370 | 07 Oktober 2019 | 1300 | -5,1% | Failed/Stoploss |
| 71 | Watchlist 17/09/2019 | MDKA | 6050 | 20 September 2019 | 6375 | 5,4% | Success TP1 |
| 72 | Watchlist 17/09/2019 | ESSA | 278 | 19 September 2019 | 264 | -5,0% | Failed/Stoploss |
| 73 | Hot list 17/09/2019 | GGRM | 55200 | 23 September 2019 | 52900 | -4,2% | Failed/Stoploss |
| 74 | Watchlist 18/09/2019 | SMBR | 720 | 24 September 2019 | 680 | -5,6% | Failed/Stoploss |
| 75 | Watchlist 18/09/2019 | PNLF | 306 | 02 Oktober 2019 | 290 | -5,2% | Failed/Stoploss |
| 76 | Watchlist 18/09/2019 | BWPT | 141 | 23 September 2019 | 134 | -5,0% | Failed/Stoploss |
| 77 | Watchlist 18/09/2019 | BNLI | 1040 | 24 September 2019 | 1145 | 10,1% | Success TP2 |
| 78 | Hot list 18/09/2019 | ANTM | 1065 | 24 September 2019 | 1010 | -5,2% | Failed/Stoploss |
| 79 | Watchlist 19/09/2019 | BBRI | 4240 | 25 September 2019 | 4020 | -5,2% | Failed/Stoploss |
| 80 | Watchlist 19/09/2019 | ZINC | 484 | 27 September 2019 | 458 | -5,4% | Failed/Stoploss |
| 81 | Watchlist 19/09/2019 | BBNI | 7900 | 24 September 2019 | 7500 | -5,1% | Failed/Stoploss |
| 82 | Watchlist 19/09/2019 | PPRO | 112 | 20 September 2019 | 106 | -5,4% | Failed/Stoploss |
| 83 | Watchlist 19/09/2019 | MGRO | 845 | 30 September 2019 | 890 | 5,3% | Success TP1 |
| 84 | Watchlist 20/09/2019 | LPPF | 3030 | 23 September 2019 | 3190 | 5,3% | Success TP1 |
| 85 | Watchlist 20/09/2019 | DYAN | 131 | 27 September 2019 | 124 | -5,3% | Failed/Stoploss |
| 86 | Watchlist 20/09/2019 | BEEF | 348 | 10 Oktober 2019 | 330 | -5,2% | Failed/Stoploss |
| 87 | Watchlist 20/09/2019 | KRAS | 368 | 24 September 2019 | 348 | -5,4% | Failed/Stoploss |
| 88 | Watchlist 20/09/2019 | SMRA | 1215 | 24 September 2019 | 1150 | -5,3% | Failed/Stoploss |
| 89 | Stockcall 22/09/2019 | BBKP | 279 | 02 Oktober 2019 | 264 | -5,4% | Failed/Stoploss |
| 90 | Stockcall 22/09/2019 | MLPL | 90 | 24 September 2019 | 85 | -5,6% | Failed/Stoploss |
| 91 | Stockcall 22/09/2019 | INCO | 3840 | 24 September 2019 | 3700 | -3,6% | Failed/Stoploss |
| 92 | Stockcall 22/09/2019 | KREN | 575 | 30 September 2019 | 545 | -5,2% | Failed/Stoploss |
| 93 | Hot list 23/09/2019 | TINS | 1115 | 24 September 2019 | 1055 | -5,4% | Failed/Stoploss |
| 94 | Watchlist 24/09/2019 | MAPI | 1020 | 03 Oktober 2019 | 965 | -5,4% | Failed/Stoploss |
| 95 | Watchlist 24/09/2019 | BNII | 228 | 02 Oktober 2019 | 216 | -5,3% | Failed/Stoploss |
| 96 | Watchlist 24/09/2019 | MPPA | 175 | 01 Oktober 2019 | 184 | 5,1% | Success TP1 |
| 97 | Watchlist 24/09/2019 | ASSA | 810 | 01 Oktober 2019 | 765 | -5,6% | Failed/Stoploss |
| 98 | Watchlist 24/09/2019 | BMTR | 372 | 27 September 2019 | 352 | -5,4% | Failed/Stoploss |
| 99 | Hot list 24/09/2019 | HMSP | 2240 | 26 September 2019 | 2360 | 5,4% | Success TP1 |
| 100 | Hot list 24/09/2019 | GGRM | 51300 | 26 September 2019 | 54000 | 5,3% | Success TP1 |
| 101 | Watchlist 25/09/2019 | ACES | 1750 | 09 Oktober 2019 | 1840 | 5,1% | Success TP1 |
| 102 | Watchlist 25/09/2019 | SSMS | 950 | 02 Oktober 2019 | 900 | -5,3% | Failed/Stoploss |

2 dari 2

PRIVATE TRADING ROOM

| | | | | | | | |
|------------|----------------------|------|---------|-------------------|--------|-------|-----------------|
| 103 | Watchlist 25/09/2019 | ERAA | 2010 | 30 September 2019 | 1905 | -5,2% | Failed/Stoploss |
| 104 | Hotlist 25/09/2019 | UNTR | 21200 | 03 Oktober 2019 | 20125 | -5,1% | Failed/Stoploss |
| 105 | Watchlist 26/09/2019 | TOWR | 640 | 04 Oktober 2019 | 605 | -5,5% | Failed/Stoploss |
| 106 | Watchlist 26/09/2019 | MNCN | 1245 | 10 Oktober 2019 | 1310 | 5,2% | Success TP1 |
| 107 | Watchlist 26/09/2019 | SIDO | 1180 | 30 September 2019 | 1240 | 5,1% | Success TP1 |
| 108 | Watchlist 26/09/2019 | APLN | 264 | 27 September 2019 | 278 | 5,3% | Success TP1 |
| 109 | Hotlist 26/09/2019 | WIIM | 204 | 30 September 2019 | 194 | -4,9% | Failed/Stoploss |
| 110 | Hotlist 26/09/2019 | DKFT | 228 | 27 September 2019 | 216 | -5,3% | Failed/Stoploss |
| 111 | Watchlist 27/09/2019 | ADHI | 1345 | 02 Oktober 2019 | 1275 | -5,2% | Failed/Stoploss |
| 112 | Watchlist 27/09/2019 | BMRI | 7100 | 02 Oktober 2019 | 6725 | -5,3% | Failed/Stoploss |
| 113 | Watchlist 27/09/2019 | TBIG | 6050 | 09 Oktober 2019 | 6375 | 5,4% | Success TP1 |
| 114 | Watchlist 27/09/2020 | BRPT | 995 | 02 Oktober 2019 | 1045 | 5,0% | Success TP1 |
| 115 | Hotlist 27/09/2019 | FILM | 314 | 30 September 2019 | 298 | -5,1% | Failed/Stoploss |
| 116 | Stockcall 29/9/2019 | SCMA | 1155 | 02 Oktober 2019 | 1215 | 5,2% | Success TP1 |
| 117 | Stockcall 29/09/2019 | ESSA | 253 | 03 Oktober 2019 | 240 | -5,1% | Failed/Stoploss |
| 118 | Stockcall 29/09/2019 | AKRA | 3695 | 04 Oktober 2019 | 4070 | 10,1% | Success TP2 |
| 119 | Stockcall 29/09/2019 | RALS | 1185 | 09 Oktober 2019 | 1305 | 10,1% | Success TP2 |
| 120 | Stockcall 29/09/2019 | ADRO | 1303 | 03 Oktober 2019 | 1235 | -5,2% | Failed/Stoploss |
| Total Win | | 53 | Sum | | -1,81% | | |
| Total Loss | | 67 | Average | | -0,02% | | |

3 dari 3

Keterangan Tabel :

1. Rekomendasi : Watchlist, Hotlist dan Stockcall
2. Kode Saham
3. Buy : Harga beli yang direkomendasikan
4. Closed Date : Tanggal tercapai target profit (TP) atau stoploss (SL)
5. Sell : Harga jual profit (TP) atau loss (SL)
6. Profit/Loss : Persentase keuntungan maupun kerugian.
7. Status : Success artinya rekomendasi berhasil mencapai TP1 atau TP2, Sedangkan Failed artinya rekomendasi gagal dan mencapai SL.

Selama bulan September 2019, layanan Private Trading Room memberikan 120 rekomendasi saham. Dengan rincian, 53 rekomendasi saham berhasil mencetak keuntungan diantaranya 44 rekomendasi mencapai TP1, dan 9 rekomendasi mencapai TP2. Sedangkan 67 rekomendasi saham yang lain mencetak kerugian, dengan rata-rata kerugian setiap saham yang direkomendasikan sebesar -0,02%.

Rekomendasi saham yang mencatatkan profit paling tinggi adalah saham SMRA sebesar 10,4% pada 04 September 2019. Sedangkan untuk rekomendasi saham yang mencatatkan kerugian paling tinggi adalah, rekomendasi saham MAPI sebesar -5,9% pada 08 September 2019.

PRIVATE TRADING ROOM

Berikut ini adalah kinerja layanan Instruksi Langsung (Real-Time Trading) Private Trading Room bulan September 2019. Profit terealisasi untuk bulan September 2019 mencapai 0,44 PV

| Open Date | Stock | PV | Buy Price | Sell Price | % | Close Date | Impact PV | Duration (Day) | |
|-------------|------------|-----|-----------|------------|-------|-----------------|-----------|----------------|--|
| 28-Aug-19 | MEDC | 5 | 750 | 725 | -3,3% | 2-Sep-19 | -0,17 | 4 | |
| 29-Aug-19 | PNLF | 5 | 310 | 294 | -5,2% | 2-Sep-19 | -0,26 | 3 | |
| 2-Sep-19 | KPIG | 5 | 145 | 152 | 4,8% | 5-Sep-19 | 0,24 | 4 | |
| 2-Sep-19 | KPIG | 5 | 145 | 160 | 10,3% | 5-Sep-19 | 0,52 | 4 | |
| 2-Sep-19 | HMSP | 5 | 2600 | 2660 | 2,3% | 3-Sep-19 | 0,12 | 2 | |
| 3-Sep-19 | BBTN | 5 | 2030 | 2080 | 2,5% | 6-Sep-19 | 0,12 | 4 | |
| 3-Sep-19 | BWPT | 10 | 128 | 122 | -4,7% | 4-Sep-19 | -0,47 | 2 | |
| 3-Sep-19 | PPRO | 5 | 117 | 111 | -5,1% | 3-Sep-19 | -0,26 | 1 | |
| 3-Sep-19 | MPMX | 10 | 590 | 620 | 5,1% | 6-Sep-19 | 0,51 | 4 | |
| 3-Sep-19 | MPMX | 5 | 590 | 650 | 10,2% | 5-Sep-19 | 0,51 | 3 | |
| 4-Sep-19 | SSIA | 5 | 720 | 760 | 5,6% | 5-Sep-19 | 0,28 | 2 | |
| 5-Sep-19 | AGRO (Avg) | 10 | 244 | 240 | -1,6% | 16-Sep-19 | -0,16 | 8 | |
| 6-Sep-19 | BUMI | 5 | 94 | 93 | -1,1% | 10-Sep-19 | -0,05 | 2 | |
| 6-Sep-19 | DOID | 5 | 350 | 370 | 5,7% | 9-Sep-19 | 0,29 | 2 | |
| 6-Sep-19 | TINS | 5 | 1180 | 1185 | 0,4% | 13-Sep-19 | 0,02 | 6 | |
| 9-Sep-19 | BMTR | 5 | 340 | 358 | 5,3% | 10-Sep-19 | 0,26 | 2 | |
| 9-Sep-19 | GIAA | 5 | 505 | 478 | -5,3% | 16-Sep-19 | -0,27 | 6 | |
| 9-Sep-19 | PNLF | 10 | 294 | 310 | 5,4% | 11-Sep-19 | 0,54 | 3 | |
| 10-Sep-19 | MNCN | 5 | 1305 | 1260 | -3,4% | 17-Sep-19 | -0,17 | 6 | |
| 11-Sep-19 | LSIP | 5 | 1190 | 1300 | 9,2% | 18-Sep-19 | 0,46 | 6 | |
| 11-Sep-19 | BEST | 5 | 302 | 290 | -4,0% | 18-Sep-19 | -0,20 | 6 | |
| 16-Sep-19 | HMSP | 5 | 2290 | 2410 | 5,2% | 18-Sep-19 | 0,26 | 3 | |
| 16-Sep-19 | GGRM | 5 | 56325 | 54500 | -3,2% | 16-Sep-19 | -0,16 | 1 | |
| 17-Sep-19 | ESSA | 5 | 282 | 266 | -5,7% | 19-Sep-19 | -0,28 | 3 | |
| 17-Sep-19 | GGRM | 10 | 55150 | 53900 | -2,3% | 23-Sep-19 | -0,23 | 5 | |
| 18-Sep-19 | ANTM | 5 | 1065 | 1020 | -4,2% | 24-Sep-19 | -0,21 | 5 | |
| 19-Sep-19 | ABBA | 5 | 139 | 133 | -4,3% | 25-Sep-19 | -0,22 | 5 | |
| 20-Sep-19 | SOCI | 5 | 206 | 198 | -3,9% | 24-Sep-19 | -0,19 | 3 | |
| 23-Sep-19 | INCO | 5 | 3800 | 3700 | -2,6% | 24-Sep-19 | -0,13 | 2 | |
| 23-Sep-19 | TINS | 10 | 1115 | 1055 | -5,4% | 24-Sep-19 | -0,54 | 2 | |
| 24-Sep-19 | HMSP | 5 | 2240 | 2360 | 5,4% | 26-Sep-19 | 0,27 | 3 | |
| 24-Sep-19 | GGRM | 15 | 51300 | 54000 | 5,3% | 26-Sep-19 | 0,79 | 3 | |
| 25-Sep-19 | UNTR | 5 | 21200 | 20900 | -1,4% | 26-Sep-19 | -0,07 | 2 | |
| 26-Sep-19 | WIIM | 5 | 204 | 194 | -4,9% | 30-Sep-19 | -0,25 | 3 | |
| 26-Sep-19 | DKFT | 10 | 228 | 216 | -5,3% | 27-Sep-19 | -0,53 | 2 | |
| 27-Sep-19 | FILM | 5 | 314 | 318 | 1,3% | 27-Sep-19 | 0,06 | 1 | |
| Total trade | | 36 | | | | Profit Realized | | 0,44 | |
| Win | | 16x | | | | | | | |
| Lose | | 20x | | | | | | | |
| Draw | | 0x | | | | | | | |

- Open Date: Tanggal Instruksi Beli
- Stock: Kode Saham
- PV: Satuan Money Management. (1 PV Setara Dengan 1% Total Portofolio)
- Buy Price: Harga Beli
- Sell Price: Harga Jual
- ?: Persentase Selisih Harga Beli dan Harga Jual (Profit/loss)
- Close Date: Tanggal Instruksi Jual
- Impact PV: Dampak Profit dan Loss Terhadap Portofolio
- Duration: Durasi Antara Instruksi Beli Sampai Dengan Instruksi Jual

Selama bulan September 2019, layanan Private Trading Room telah menginstruksikan secara langsung 36 transaksi saham. Selama bulan September 2019 tercatat 16 kali transaksi intruksi langsung yang berhasil mencetak keuntungan. Sedangkan, 20 kali transaksi dalam intruksi langsung mengalami kerugian. Jika diakumulasikan, selama bulan September 2019 layanan intruksi langsung mencatatkan profit terealisasi sebesar 0,44 PV.

Tabel Alokasi PV

| Alokasi PV | Jumlah Instruksi |
|------------|------------------|
| 5 PV | 28 |
| 10 PV | 7 |
| 15 PV | 1 |
| 20 PV | 0 |

Selama bulan September 2019, tercatat ada 28 transaksi yang menggunakan 5 PV, 7 transaksi yang menggunakan 10 PV, dan 1 transaksi yang menggunakan 15 PV. Prosentase keuntungan terbesar diperoleh transaksi saham KPIG dengan mencatatkan keuntungan sebesar 10,3%. Sedangkan untuk transaksi yang mencatatkan prosentase kerugian terbesar terjadi pada transaksi saham ESSA yaitu sebesar -5,7%.

Kemudian transaksi yang paling memberikan dampak positif terhadap kinerja adalah transaksi saham GGRM yaitu sebesar 0,79PV pada tanggal 24 September 2019, dan yang memberikan dampak paling negative terhadap kinerja adalah transaksi saham TINS sebesar -0,54PV pada tanggal 23 September 2019.

Selama bulan September 2019 durasi instruksi beli sampai instruksi jual terlama terjadi pada transaksi saham AGRO yaitu selama 8 hari. Sedangkan untuk durasi tercepat antara instruksi beli dan instruksi jual adalah transaksi saham PPRO, GGRM, dan FILM yaitu selama 1 hari.

PRIVATE INVESTING ROOM

| Open Date | Kode | PV | Accum Price | Dist Price | PL % | Close Date | Impact PV | Realized Growth |
|-----------|------|-----|-------------|------------|-------|------------|-----------|-----------------|
| 10-Jan-19 | KLBF | 0,2 | 1389,07 | 1690 | 21,7% | 2-Sep-19 | 0,04 | 0,68 |
| 19-Feb-19 | INCO | 0,2 | 3372,2 | 3970 | 17,7% | 3-Sep-19 | 0,04 | |
| 30-Aug-18 | ANTM | 0,2 | 876,3 | 1170 | 33,5% | 3-Sep-19 | 0,07 | |
| 19-Feb-19 | INCO | 0,2 | 3372,2 | 3930 | 16,5% | 4-Sep-19 | 0,03 | |
| 30-Aug-18 | ANTM | 0,2 | 876,3 | 1125 | 28,4% | 4-Sep-19 | 0,06 | |
| 19-Feb-19 | INCO | 0,2 | 3372,2 | 3870 | 14,8% | 5-Sep-19 | 0,03 | |
| 30-Aug-18 | ANTM | 0,2 | 876,3 | 1107,5 | 26,4% | 5-Sep-19 | 0,05 | |
| 19-Feb-19 | INCO | 0,2 | 3372,2 | 3770 | 11,8% | 6-Sep-19 | 0,02 | |
| 30-Aug-18 | ANTM | 0,2 | 876,3 | 1100 | 25,5% | 6-Sep-19 | 0,05 | |
| 19-Feb-19 | INCO | 0,2 | 3372,2 | 3800 | 12,7% | 9-Sep-19 | 0,03 | |
| 30-Aug-18 | ANTM | 0,2 | 876,3 | 1107,5 | 26,4% | 9-Sep-19 | 0,05 | |
| 19-Feb-19 | INCO | 0,2 | 3372,2 | 3845 | 14,0% | 10-Sep-19 | 0,03 | |
| 19-Feb-19 | INCO | 0,2 | 3372,2 | 3760 | 11,5% | 11-Sep-19 | 0,02 | |
| 19-Feb-19 | INCO | 0,2 | 3372,2 | 3895 | 15,5% | 12-Sep-19 | 0,03 | |
| 19-Feb-19 | INCO | 0,2 | 3372,2 | 3700 | 9,7% | 16-Sep-19 | 0,02 | |
| 19-Feb-19 | INCO | 0,2 | 3372,2 | 3595 | 6,6% | 17-Sep-19 | 0,01 | |
| 19-Feb-19 | INCO | 0,2 | 3372,2 | 3680 | 9,1% | 18-Sep-19 | 0,02 | |
| 19-Feb-19 | INCO | 0,2 | 3372,2 | 3765 | 11,6% | 19-Sep-19 | 0,02 | |
| 19-Feb-19 | INCO | 0,2 | 3372,2 | 3775 | 11,9% | 20-Sep-19 | 0,02 | |
| 19-Feb-19 | INCO | 0,2 | 3372,2 | 3860 | 14,5% | 23-Sep-19 | 0,03 | |

Selama bulan September 2019 layanan Private Investing Room telah melakukan 20 transaksi distribusi saham, dengan rincian saham KLBF sebanyak 1 transaksi, saham INCO sebanyak 14 transaksi, dan saham ANTM sebanyak 5 transaksi. Apabila diakumulasikan selama bulan September 2019 keuntungan yang dicapai sebesar 0,68 PV.

Transaksi distribusi saham KLBF berhasil mencetak keuntungan sebesar 21,7%. Distribusi saham INCO berhasil mencetak keuntungan paling tinggi sebesar 17,7%, sedangkan untuk keuntungan paling rendahnya sebesar 6,6%. Kemudian distribusi saham ANTM berhasil mencatat keuntungan paling tinggi sebesar 33,5% dan yang paling rendah sebesar 25,5%. Selama bulan September 2019, seluruh transaksi saham menggunakan 0,2 PV.

Berikut adalah dampak transaksi setiap saham terhadap kinerja, selama bulan September 2019. KLBF memberikan dampak 0,04 PV, INCO berdampak 0,36 PV, dan ANTM berdampak 0,28 PV.

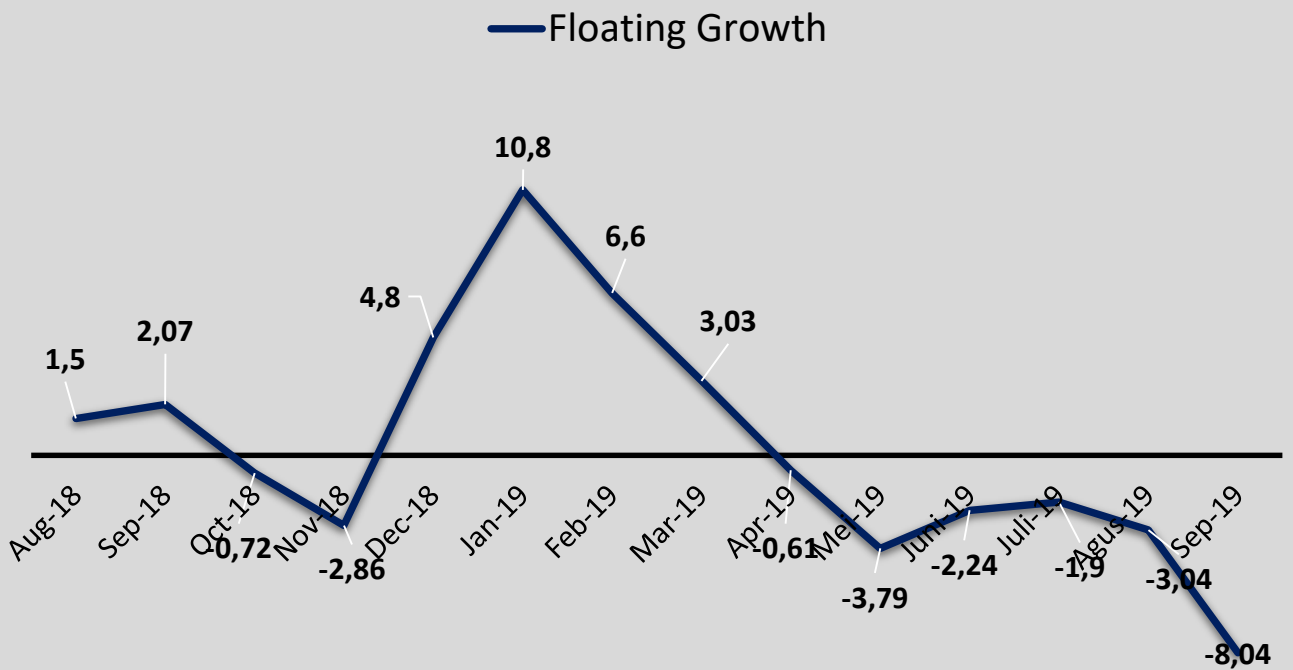
| YEF Hold & Grow | | PORTOFOLIO | | | | | | |
|--------------------|------|------------|---------------|--------------|------------------|-----------|--------|--|
| No | Kode | PV | Average Price | Market Price | Unrealized P/L % | Update | PVxPL% | |
| 1 | TLKM | 2 | 3316,4 | 4310 | 30,0% | 30-Sep-19 | 0,60 | |
| 2 | UNVR | 14 | 42221,9 | 46500 | 10,1% | 30-Sep-19 | 1,42 | |
| 3 | ANTM | 3 | 876,3 | 975 | 11,3% | 30-Sep-19 | 0,34 | |
| 4 | HRUM | 3,1 | 2735 | 1340 | -51,0% | 30-Sep-19 | -1,58 | |
| 5 | ADRO | 5,0 | 1389,94 | 1290 | -7,2% | 30-Sep-19 | -0,36 | |
| 6 | SRIL | 4,2 | 341,09 | 318 | -6,8% | 30-Sep-19 | -0,28 | |
| 7 | HMSP | 20,0 | 3060,33 | 2290 | -25,2% | 30-Sep-19 | -5,03 | |
| 8 | INCO | 1,4 | 3860 | 3510 | -9,1% | 30-Sep-19 | -0,13 | |
| 9 | ASII | 5,6 | 6815,70 | 6600 | -3,2% | 30-Sep-19 | -0,18 | |
| 10 | KLBF | 5,8 | 1389,07 | 1675 | 20,6% | 30-Sep-19 | 1,19 | |
| 11 | JPFA | 4,1 | 1830,98 | 1580 | -13,7% | 30-Sep-19 | -0,56 | |
| 12 | MYOR | 8,9 | 2476,08 | 2230 | -9,9% | 30-Sep-19 | -0,88 | |
| 13 | BJTM | 5,1 | 691,17 | 635 | -8,1% | 30-Sep-19 | -0,41 | |
| 14 | BBTN | 10 | 2508,36 | 1960 | -21,9% | 30-Sep-19 | -2,19 | |
| 15 | BMRI | 1 | 6975 | 7100 | 1,8% | 30-Sep-19 | 0,02 | |
| 16 | CASH | 6,80 | - | - | - | PV Growth | -8,04 | |

Selama bulan September 2019 layanan Private Investing Room memiliki 15 saham dalam portofolio. Secara keseluruhan, PIR pada bulan September 2019 mencatatkan Floating Growth sebesar -8,04 PV. Saham yang memiliki PV terbesar adalah saham HMSP sebesar 20,0 PV, sedangkan saham yang memiliki PV terkecil adalah saham BMRI sebesar 1 PV.

Saham yang memiliki Unrealized Profit terbesar adalah saham TLKM sebesar 30,0%, sedangkan saham yang memiliki Unrealized Loss paling besar adalah saham HRUM yaitu sebesar -51,0%.

Saham yang memiliki dampak positif terbesar terhadap kinerja portofolio adalah saham UNVR yaitu sebesar 1,42 PV. Sedangkan yang memiliki dampak negatif terbesar terhadap kinerja portofolio adalah saham HMSP sebesar -5,03 PV.

Floating Growth

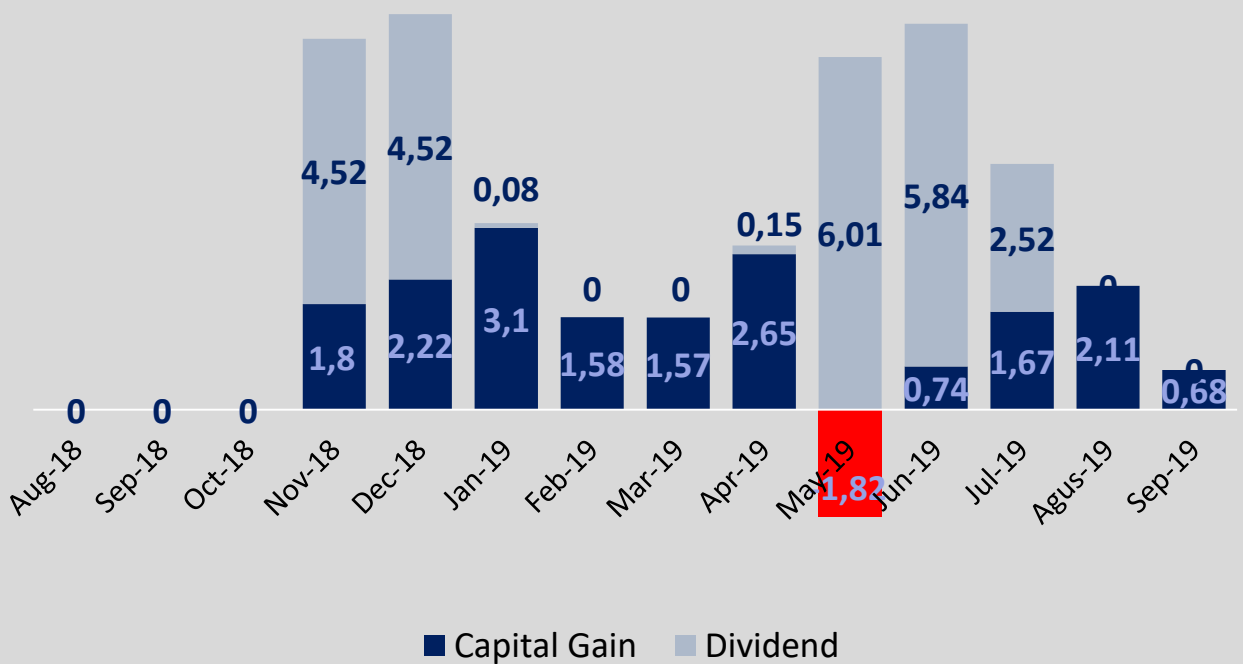


Grafik diatas merupakan kinerja portofolio yang belum terealisasi (Floating Growth) dari bulan Agustus 2018 sampai dengan September 2019. Pada bulan September 2019 Portofolio mengalami penurunan Floating Growth (FG) sebesar 5,0 PV sehingga berada di -8,04 PV. Floating Growth tertinggi dicapai pada bulan Januari 2019 sebesar 10,8 PV, sedangkan terendah pada Mei 2019 sebesar -3,79 PV.

Sedangkan untuk mengetahui profit yang telah terealisasi kami sajikan dihalaman berikutnya.

Sepanjang bulan September 2019, Private Investing Room (PIR) mengalami pertumbuhan Capital Gain menjadi sebesar 0,68 PV. Namun, pada bulan September PIR tidak mendapatkan deviden. Secara kumulatif sejak bulan November 2018 Private Investing Room telah merealisasikan pertumbuhan sebesar 39,94 PV dari total portofolio.

Realized Growth



Kami tidak bisa memberikan informasi detail komposisi saham-saham didalam portofolio karena informasi tersebut untuk jangka panjang dan bersifat sangat rahasia.

PRIVATE INVESTING ROOM SYARIAH

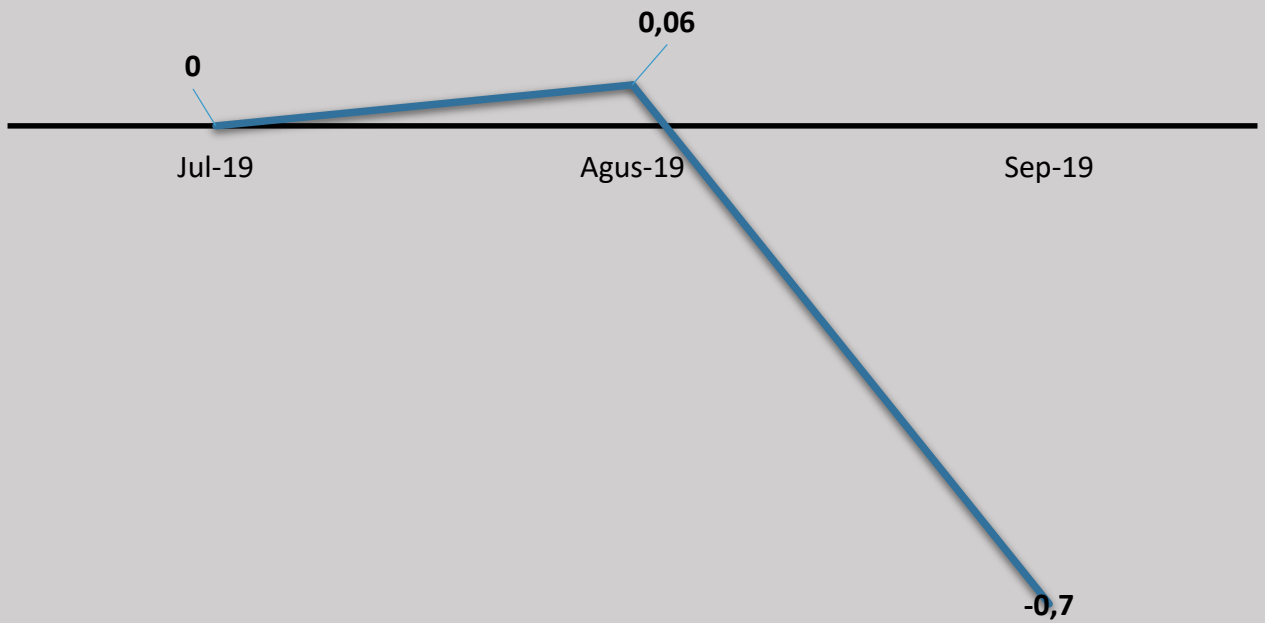
| PRIVATE INVESTING ROOM SYARIAH | | PORTOFOLIO | | | | | |
|--------------------------------|------|------------|---------------|--------------|------------------|-----------|--------|
| No | Kode | PV | Average Price | Market Price | Unrealized P/L % | Update | PVxPL% |
| 1 | CPIN | 1,8 | 4764,17 | 5200 | 9,1% | 30-Sep-19 | 0,16 |
| 2 | MYOR | 4,8 | 2344,8 | 2230 | -4,9% | 30-Sep-19 | -0,23 |
| 3 | UNTR | 3,4 | 20846,32 | 20575 | -1,3% | 30-Sep-19 | -0,04 |
| 4 | SCMA | 6,4 | 1229,77 | 1165 | -5,3% | 30-Sep-19 | -0,34 |
| 5 | AUTO | 6,4 | 1304,61 | 1250 | -4,2% | 30-Sep-19 | -0,27 |
| 6 | ASII | 0,8 | 6456,25 | 6600 | 2,2% | 30-Sep-19 | 0,02 |
| CASH | | 76,40 | - | - | - | PV Growth | -0,70 |

Selama bulan September 2019, layanan Private Investing Room Syariah (PIRS) memiliki 6 saham di portofolio. Secara keseluruhan, pada bulan September 2019 PIRS mencatatkan Floating Growth sebesar -0,70 PV. Saham yang memiliki PV terbesar adalah saham SCMA dan AUTO sebesar 6,4 PV, sedangkan saham yang memiliki PV terkecil adalah saham ASII sebesar 0,8 PV.

Saham yang memiliki Unrealized Profit terbesar adalah saham CPIN sebesar 9,1%. Sedangkan saham yang memiliki Unrealized Loss paling besar adalah saham SCMA yaitu sebesar -5,3%.

Saham yang memiliki dampak positif terbesar terhadap kinerja portofolio adalah saham CPIN yaitu sebesar 0,16 PV. Sedangkan yang memiliki dampak negatif terbesar terhadap kinerja portofolio adalah saham SCMA sebesar -0,34 PV.

Floating Growth



Diatas merupakan kinerja portofolio yang belum terealisasi (Floating Growth) dari Private Investing Room Syariah bulan September 2019. Pada bulan September 2019 kinerja portofolio yang belum terealisasi mencapai -0,70 PV.

| BENCHMARK | PROFIT GROWTH |
|------------------------|---------------|
| IHSG | -2,52 % |
| YEF PTR | 0,44 % |
| YEF PIR (floating) | -8,04 PV |
| YEF PIR (realized) | +0,68 PV |
| YEF PIRS (floating) | -0,70 PV |

Pada akhir perdagangan bulan September 2019, IHSG mencatatkan kinerja -2,52%. Layanan Private Trading Room mengalami peningkatan dari bulan sebelumnya menjadi 0,44PV. Untuk floating growth layanan Private Investing Room juga mengalami penurunan menjadi -8,04PV dan Private Investing Room Syariah menjadi -0,70PV. Namun, Private Investing Room berhasil mencatatkan profit sebesar +0,68PV yang didapat dari Realized Growth.

Sekian informasi yang dapat kami berikan semoga bermanfaat dan dapat menjadi motivasi untuk lebih baik dimasa yang akan datang. Kami akan senantiasa meningkatkan kualitas panduan supaya member kami mendapatkan hasil trading dan investasi yang lebih baik lagi.

Salam Sukses

YEF

