

The background of the slide is a blurred, vertical photograph of the top of the Empire State Building. The building's iconic Art Deco spire is visible against a clear, light blue sky. The image is intentionally out of focus, creating a soft, atmospheric effect. A semi-transparent, light beige rectangular area is overlaid on the bottom half of the image, serving as a background for the text.

**LAPORAN KINERJA
BULAN OKTOBER
2019**

PRIVATE TRADING ROOM

PRIVATE TRADING ROOM

Berikut ini adalah kinerja layanan rekomendasi Private Trading Room sepanjang bulan Oktober 2019 yang telah mencapai target maupun stoploss.

No	Rekomendasi	Kode	Buy	Closed Date	Sell	Profit/loss	Status
1	Watchlist 01/10/2019	JPFA	1580	18 Oktober 2019	1660	5,1%	Success TP1
2	Watchlist 01/10/2019	TBIG	6125	11 Oktober 2019	6750	10,2%	Success TP2
3	Watchlist 01/10/2019	PPRO	99	03 Oktober 2019	94	-5,1%	Failed/Stoploss
4	Watchlist 01/10/2019	WSKT	1650	02 Oktober 2019	1565	-5,2%	Failed/Stoploss
5	Watchlist 01/10/2019	TLKM	4310	07 Oktober 2019	4090	-5,1%	Failed/Stoploss
6	Hotlist 01/10/2019	HMSP	2330	03 Oktober 2019	2210	-5,2%	Failed/Stoploss
7	Watchlist 02/10/2019	BWPT	129	03 Oktober 2019	123	-4,7%	Failed/Stoploss
8	Watchlist 02/10/2019	ZINC	456	04 Oktober 2019	432	-5,3%	Failed/Stoploss
9	Watchlist 02/10/2019	UNTR	20550	23 Oktober 2019	21600	5,1%	Success TP1
10	Watchlist 02/10/2019	GGRM	52275	04 Oktober 2019	49650	-5,0%	Failed/Stoploss
11	Watchlist 02/10/2019	BULL	198	22 Oktober 2019	188	-5,1%	Failed/Stoploss
12	Hotlist 02/10/2019	TINS	975	03 Oktober 2019	925	-5,1%	Failed/Stoploss
13	Watchlist 03/10/2019	DMAS	294	11 Oktober 2019	310	5,4%	Success TP1
14	Watchlist 03/10/2019	CTRA	1045	14 Oktober 2019	1150	10,0%	Success TP2
15	Watchlist 03/10/2019	ASRI	288	07 Oktober 2019	272	-5,6%	Failed/Stoploss
16	Watchlist 03/10/2019	FREN	180	14 Oktober 2019	171	-5,0%	Failed/Stoploss
17	Watchlist 03/10/2019	SIMP	338	25 Oktober 2019	356	5,3%	Success TP1
18	Hotlist 03/10/2019	TINS	910	24 Oktober 2019	960	5,5%	Success TP1
19	Hotlist 03/10/2019	MEDC	645	11 Oktober 2019	680	5,4%	Success TP1
20	Hotlist 03/10/2019	ANTM	955	10 Oktober 2019	1005	5,2%	Success TP1
21	Hotlist 03/10/2019	PPRO	96	07 Oktober 2019	101	5,2%	Success TP1
22	Watchlist 04/10/2019	BEST	250	08 Oktober 2019	236	-5,6%	Failed/Stoploss
23	Watchlist 04/10/2019	WEGE	308	11 Oktober 2019	324	5,2%	Success TP1
24	Watchlist 04/10/2019	WOOD	795	23 Oktober 2019	755	-5,0%	Failed/Stoploss
25	Watchlist 04/10/2019	BEEF	340	10 Oktober 2019	322	-5,3%	Failed/Stoploss
26	Watchlist 04/10/2019	SSIA	795	18 Oktober 2019	755	-5,0%	Failed/Stoploss
27	Stockcall 6/10/2019	INDF	7787,5	18 Oktober 2019	7400	-5,0%	Failed/Stoploss
28	Stockcall 6/10/2019	WSBP	323	18 Oktober 2019	342	5,9%	Success TP1
29	Stockcall 6/10/2019	ESSA	247	17 Oktober 2019	276	11,7%	Success TP2
30	Stockcall 6/10/2019	AGRO	207	16 Oktober 2019	218	5,3%	Success TP1
31	Stockcall 6/10/2019	HRUM	1337,5	14 Oktober 2019	1270	-5,0%	Failed/Stoploss
32	Watchlist 08/10/2019	ELSA	316	11 Oktober 2019	332	5,1%	Success TP1
33	Watchlist 08/10/2019	SOCI	188	10 Oktober 2019	197	4,8%	Success TP1
34	Watchlist 08/10/2019	CLEO	535	09 Oktober 2019	565	5,6%	Success TP1
35	Watchlist 08/10/2019	BBRI	3900	18 Oktober 2019	4100	5,1%	Success TP1
36	Watchlist 08/10/2019	INDY	1290	18 Oktober 2019	1355	5,0%	Success TP1
37	Hotlist 08/10/2019	HMSP	2160	14 Oktober 2019	2270	5,1%	Success TP1
38	Watchlist 09/10/2019	MNCN	1240	10 Oktober 2019	1305	5,2%	Success TP1
39	Watchlist 09/10/2019	SRIL	282	17 Oktober 2019	298	5,7%	Success TP1
40	Watchlist 09/10/2019	DOID	322	30 Oktober 2019	356	10,6%	Success TP2
41	Watchlist 09/10/2019	ACES	1800	18 Oktober 2019	1890	5,0%	Success TP1
42	Watchlist 09/10/2019	LSIP	1200	24 Oktober 2019	1320	10,0%	Success TP2
43	Hotlist 09/10/2019	DKFT	210	10 Oktober 2019	222	5,7%	Success TP1
44	Hotlist 09/10/2019	ANTM	990	17 Oktober 2019	940	-5,1%	Failed/Stoploss
45	Watchlist 10/10/2019	BMTR	332	16 Oktober 2019	366	10,2%	Success TP2
46	Watchlist 10/10/2019	PNBN	1225	15 Oktober 2019	1290	5,3%	Success TP1
47	Watchlist 10/10/2019	BSDE	1355	22 Oktober 2019	1425	5,2%	Success TP1
48	Watchlist 10/10/2019	MGRO	875	29 Oktober 2019	920	5,1%	Success TP1
49	Watchlist 10/10/2019	HOKI	850	14 Oktober 2019	935	10,0%	Success TP2
50	Hotlist 10/10/2019	TINS	895	18 Oktober 2019	940	5,0%	Success TP1
51	Watchlist 11/10/2019	GGRM	50400	16 Oktober 2019	55450	10,0%	Success TP2
52	Watchlist 11/10/2019	ABBA	132	14 Oktober 2019	145	9,8%	Success TP1
53	Watchlist 11/10/2019	ERAA	1620	14 Oktober 2019	1705	5,2%	Success TP1

PRIVATE TRADING ROOM

54	Watchlist 11/10/2019	CTRA	1135	23 Oktober 2019	1195	5,3%	Success TP1
55	Watchlist 11/10/2019	KBLI	630	28 Oktober 2019	665	5,6%	Success TP1
56	Hotlist 11/10/2019	INKP	6075	15 Oktober 2019	6700	10,3%	Success TP2
57	Stockcall 13/10/2019	INCO	3790	16 Oktober 2019	3600	-5,0%	Failed/Stoploss
58	Stockcall 13/10/2019	ASII	6450	23 Oktober 2019	6775	5,0%	Success TP1
59	Stockcall 13/10/2019	BBNI	6925	17 Oktober 2019	7275	5,1%	Success TP1
60	Stockcall 13/10/2019	TBIG	6812,5	18 Oktober 2019	6450	-5,3%	Failed/Stoploss
61	Stockcall 13/10/2019	ERAA	1650	18 Oktober 2019	1815	10,0%	Success TP2
62	Watchlist 15/10/2019	PNLF	268	16 Oktober 2019	296	10,4%	Success TP2
63	Watchlist 15/10/2019	BEEF	332	22 Oktober 2019	350	5,4%	Success TP1
64	Watchlist 15/10/2019	KRAS	334	16 Oktober 2019	352	5,4%	Success TP1
65	Watchlist 15/10/2019	BBKP	262	24 Oktober 2019	276	5,3%	Success TP1
66	Watchlist 15/10/2019	DEAL	1640	16 Oktober 2019	1805	10,1%	Success TP2
67	Hotlist 15/10/2019	SCMA	1110	18 Oktober 2019	1225	10,4%	Success TP2
68	Watchlist 16/10/2019	WIIM	187	06 November 2019	178	-4,8%	Failed/Stoploss
69	Watchlist 16/10/2019	CPIN	5700	22 Oktober 2019	6275	10,1%	Success TP2
70	Watchlist 16/10/2019	KREN	525	01 November 2019	498	-5,1%	Failed/Stoploss
71	Watchlist 16/10/2019	KPIG	138	25 Oktober 2019	145	5,1%	Success TP1
72	Watchlist 16/10/2019	BRPT	940	22 Oktober 2019	990	5,3%	Success TP1
73	Hotlist 16/10/2019	BWPT	117	17 Oktober 2019	123	5,1%	Success TP1
74	Watchlist 17/10/2019	BRIS	390	24 Oktober 2019	410	5,1%	Success TP1
75	Watchlist 17/10/2019	ACES	1815	31 Oktober 2019	1720	-5,2%	Failed/Stoploss
76	Watchlist 17/10/2019	BSDE	1410	29 Oktober 2019	1485	5,3%	Success TP1
77	Watchlist 17/10/2019	APLN	232	30 Oktober 2019	220	-5,2%	Failed/Stoploss
78	Watchlist 17/10/2019	TRAM	119	23 Oktober 2019	125	5,0%	Success TP1
79	Hotlist 17/10/2019	MNCN	1335	29 Oktober 2019	1265	-5,2%	Failed/Stoploss
80	Watchlist 18/10/2019	ASII	6625	24 Oktober 2019	6975	5,3%	Success TP1
81	Watchlist 18/10/2019	INDY	1315	21 Oktober 2019	1385	5,3%	Success TP1
82	Watchlist 18/10/2019	MEDC	660	25 Oktober 2019	695	5,3%	Success TP1
83	Watchlist 18/10/2019	ADHI	1255	21 Oktober 2019	1320	5,2%	Success TP1
84	Watchlist 18/10/2019	ADRO	1320	01 November 2019	1250	-5,3%	Failed/Stoploss
85	Hotlist 18/10/2019	UNTR	20725	24 Oktober 2019	21775	5,1%	Success TP1
86	Stockcall 20/10/2019	WSKT	1617,5	01 November 2019	1530	-5,4%	Failed/Stoploss
87	Stockcall 20/10/2019	GJTL	635	24 Oktober 2019	670	5,5%	Success TP1
88	Stockcall 20/10/2019	BEST	269	21 Oktober 2019	282	4,8%	Success TP1
89	Stockcall 20/10/2019	BRPT	935	24 Oktober 2019	1030	10,2%	Success TP2
90	Watchlist 22/10/2019	BWPT	118	25 Oktober 2019	130	10,2%	Success TP2
91	Watchlist 22/10/2019	LPKR	236	08 November 2019	248	5,1%	Success TP1
92	Watchlist 22/10/2019	GMFI	188	11 November 2019	179	-4,8%	Failed/Stoploss
93	Watchlist 22/10/2019	SMBR	630	01 November 2019	595	-5,6%	Failed/Stoploss
94	Watchlist 22/10/2019	TDPM	306	24 Oktober 2019	290	-5,2%	Failed/Stoploss
95	Watchlist 23/10/2019	ICBP	11425	07 November 2019	10850	-5,0%	Failed/Stoploss
96	Watchlist 23/10/2019	ZINC	434	01 November 2019	412	-5,1%	Failed/Stoploss
97	Watchlist 23/10/2019	ASRI	286	01 November 2019	270	-5,8%	Failed/Stoploss
98	Watchlist 23/10/2019	SIMP	340	25 Oktober 2019	374	10,0%	Success TP2
99	Watchlist 23/10/2019	SSIA	795	05 November 2019	755	-5,0%	Failed/Stoploss
100	Hotlist 23/10/2019	ANTM	945	31 Oktober 2019	895	-5,3%	Failed/Stoploss
101	Hotlist 23/10/2019	TINS	920	01 November 2019	870	-5,4%	Failed/Stoploss
102	Hotlist 23/10/2019	INCO	3450	24 Oktober 2019	3630	5,2%	Success TP1
103	Watchlist 24/10/2019	MEDC	665	25 Oktober 2019	700	5,3%	Success TP1
104	Watchlist 24/10/2019	SIDO	1155	28 Oktober 2019	1275	10,4%	Success TP2
105	Watchlist 24/10/2019	DOID	320	30 Oktober 2019	352	10,0%	Success TP2
106	Watchlist 24/10/2019	PWON	615	30 Oktober 2019	650	5,7%	Success TP1
107	Watchlist 24/10/2019	INKP	7225	04 November 2019	7950	10,0%	Success TP2
108	Hotlist 24/10/2019	HMSP	2160	04 November 2019	2050	-5,1%	Failed/Stoploss
109	Watchlist 25/10/2019	BUMI	85	28 Oktober 2019	94	10,6%	Success TP2
110	Watchlist 25/10/2019	BBKP	276	01 November 2019	262	-5,1%	Failed/Stoploss
111	Watchlist 25/10/2019	ELSA	336	30 Oktober 2019	318	-5,4%	Failed/Stoploss
112	Watchlist 25/10/2019	MPMX	705	06 November 2019	745	5,7%	Success TP1
113	Watchlist 25/10/2019	SMRA	1235	28 Oktober 2019	1170	-5,3%	Failed/Stoploss
114	Hotlist 25/10/2019	MNCN	1350	05 November 2019	1280	-5,2%	Failed/Stoploss
115	Hotlist 25/10/2019	ABBA	170	25 Oktober 2019	162	-4,7%	Failed/Stoploss

2 dari 3

PRIVATE TRADING ROOM

116	Stockcall 27/10/2019	GGRM	53825	31 Oktober 2019	56525	5,0%	Success TP1
117	Stockcall 27/10/2019	SRIL	294	01 November 2019	278	-5,4%	Failed/Stoploss
118	Stockcall 27/10/2019	CLEO	552,5	29 Oktober 2019	585	5,9%	Success TP1
119	Stockcall 27/10/2019	INCO	3595	29 Oktober 2019	3780	5,1%	Success TP1
120	Stockcall 27/10/2019	TRAM	121	29 Oktober 2019	112	-7,4%	Failed/Stoploss
121	Hotlist 28/10/2019	ABBA	157	30 Oktober 2019	149	-5,1%	Failed/Stoploss
122	Watchlist 29/10/2019	WIIM	187	06 November 2019	178	-4,8%	Failed/Stoploss
123	Watchlist 29/10/2019	KPIG	144	30 Oktober 2019	137	-4,9%	Failed/Stoploss
124	Watchlist 29/10/2019	INKP	7225	30 Oktober 2019	7600	5,2%	Success TP1
125	Watchlist 29/10/2019	KLBF	1605	11 November 2019	1520	-5,3%	Failed/Stoploss
126	Watchlist 29/10/2019	KLBF	1605	11 November 2019	1520	-5,3%	Failed/Stoploss
127	Hotlist 29/10/2019	BKSL	121	01 November 2019	115	-5,0%	Failed/Stoploss
128	Hotlist 29/10/2019	GIAA	590	31 Oktober 2019	620	5,1%	Success TP1
129	Watchlist 30/10/2019	DKFT	206	04 November 2019	196	-4,9%	Failed/Stoploss
130	Watchlist 30/10/2019	DMAS	302	06 November 2019	334	10,6%	Success TP2
131	Watchlist 30/10/2019	PTPP	1835	01 November 2019	1740	-5,2%	Failed/Stoploss
132	Watchlist 30/10/2019	LSIP	1335	05 November 2019	1405	5,2%	Success TP1
133	Watchlist 30/10/2019	SSIA	795	05 November 2019	755	-5,0%	Failed/Stoploss
134	Hotlist 30/10/2019	UNTR	21650	05 November 2019	22750	5,1%	Success TP1
135	Watchlist 30/10/2019	ZINC	432	01 November 2019	410	-5,1%	Failed/Stoploss
136	Watchlist 30/10/2019	LPKR	236	08 November 2019	248	5,1%	Success TP1
137	Watchlist 30/10/2019	BEST	266	01 November 2019	252	-5,3%	Failed/Stoploss
138	Watchlist 30/10/2019	ISAT	3230	06 November 2019	3400	5,3%	Success TP1
139	Watchlist 30/10/2019	ERAA	1800	01 November 2019	1710	-5,0%	Failed/Stoploss
Total Win		83	Sum		261,17%		
Total Loss		56	Average		1,88%		

3 dari 3

Keterangan Tabel :

1. Rekomendasi : Watchlist, Hotlist dan Stockcall
2. Kode Saham
3. Buy : Harga beli yang direkomendasikan
4. Closed Date : tanggal tercapai target profit (TP) atau Stoploss (SL)
5. Sell : harga jual profit (TP) atau Loss (SL)
6. Profit/Loss : Persentase keuntungan maupun kerugian.
7. Status : Success artinya rekomendasi berhasil mencapai TP1 atau TP2, Sedangkan Failed artinya rekomendasi gagal dan mencapai SL.

Selama bulan Oktober 2019 layanan Private Trading Room memberikan 139 rekomendasi saham. Dengan rincian 83 rekomendasi saham berhasil mencetak keuntungan diantaranya 61 rekomendasi mencapai TP1, dan 22 rekomendasi mencapai TP2, sedangkan 56 rekomendasi saham yang lain mencetak kerugian. Rata-rata Pertumbuhan dari setiap saham yang direkomendasikan sebesar -1,88%.

Rekomendasi saham yang mencatatkan profit paling tinggi adalah saham SMRA sebesar 10,4% pada 04 Oktober 2019. Untuk rekomendasi saham yang mencatatkan kerugian paling tinggi adalah rekomendasi saham MAPI sebesar -5,9% pada 08 Oktober 2019.

PRIVATE TRADING ROOM

Berikut ini adalah kinerja layanan Instruksi langsung (Real-Time Trading) Private Trading Room bulan Oktober 2019. Profit terealisasi untuk bulan Oktober 2019 mencapai 0,99 PV

Open Date	Stock	PV	Buy Price	Sell Price	%	Close Date	Impact PV	Duration (Day)	Total	100
27-Sep-19	TOWR	5	660	625	-5,3%	2-Oct-19	-0,27	4	Equity	15
27-Sep-19	BNGA	5	1010	990	-2,0%	1-Oct-19	-0,10	3	Cash	85
30-Sep-19	SCMA	5	1170	1140	-2,6%	3-Oct-19	-0,13	4	PV Growth	0,99
1-Oct-19	HMSP	5	2330	2210	-5,2%	3-Oct-19	-0,26	3	Total PV + Growth	100,99
2-Oct-19	TINS	15	965	925	-4,1%	2-Oct-19	-0,62	1		
3-Oct-19	TINS	10	910	905	-0,5%	4-Oct-19	-0,05	2		
3-Oct-19	TINS	10	910	900	-1,1%	7-Oct-19	-0,11	3		
3-Oct-19	MEDC	10	645	630	-2,3%	9-Oct-19	-0,23	5		
3-Oct-19	ANTM	10	955	935	-2,1%	8-Oct-19	-0,21	4		
3-Oct-19	PPRO	10	96	101	5,2%	7-Oct-19	0,52	3		
8-Oct-19	HMSP	10	2160	2270	5,1%	14-Oct-19	0,51	5		
8-Oct-19	WSBP	10	326	330	1,2%	16-Oct-19	0,12	7		
9-Oct-19	DKFT	15	210	222	5,7%	10-Oct-19	0,86	2		
9-Oct-19	ANTM	15	990	970	-2,0%	16-Oct-19	-0,30	6		
10-Oct-19	TINS	15	895	890	-0,6%	17-Oct-19	-0,08	6		
11-Oct-19	INKP	10	6075	6400	5,3%	15-Oct-19	0,53	3		
15-Oct-19	SCMA	10	1110	1125	1,4%	16-Oct-19	0,14	2		
16-Oct-19	BWPT	15	117	123	5,1%	17-Oct-19	0,77	2		
17-Oct-19	MNCN	5	1335	1310	-1,9%	23-Oct-19	-0,09	5		
17-Oct-19	APLN	5	234	228	-2,6%	18-Oct-19	-0,13	2		
17-Oct-19	KBLI	5	630	625	-0,8%	23-Oct-19	-0,04	5		
18-Oct-19	UNTR	10	20725	21775	5,1%	24-Oct-19	0,51	5		
21-Oct-19	MNCN	5	1315	1360	3,4%	22-Oct-19	0,17	2		
23-Oct-19	ANTM	5	945	940	-0,5%	28-Oct-19	-0,03	4		
23-Oct-19	TINS	10	920	920	0,0%	28-Oct-19	0,00	4		
23-Oct-19	TINS	10	920	955	3,8%	24-Oct-19	0,38	2		
23-Oct-19	INCO	5	3450	3630	5,2%	24-Oct-19	0,26	2		
25-Oct-19	MNCN	10	1350	1290	-4,4%	28-Oct-19	-0,44	2		
25-Oct-19	ABBA	10	170	162	-4,7%	25-Oct-19	-0,47	1		
28-Oct-19	ABBA	10	156	151	-3,2%	30-Oct-19	-0,32	3		
29-Oct-19	GIAA	5	585	595	1,7%	31-Oct-19	0,09	3		
30-Oct-19	UNTR	5	21650	21775	0,6%	31-Oct-19	0,03	2		
Total trade		32			Profit Realized		0,99			
Win		13x								
Lose		18x								
Draw		1x								

Selama bulan Oktober 2019 layanan Private Trading Room telah menginstruksikan secara langsung 32 transaksi saham. Selama bulan Oktober 2019 tercatat 13 kali transaksi yang berhasil mencetak keuntungan dan 18 kali transaksi yang mengalami kerugian, serta 1 rekomendasi draw Jika diakumulasikan selama bulan Oktober 2019 layanan intruksi langsung mencatatkan profit terealisasi sebesar 0,99 PV.

Tabel Alokasi PV

Alokasi PV	Jumlah Instruksi
5 PV	13
10 PV	16
15 PV	5
20 PV	0

Selama bulan Oktober 2019 tercatat ada 13 transaksi yang menggunakan 5 PV, 16 transaksi yang menggunakan 10 PV, dan 5 transaksi yang menggunakan 15 PV.

Prosentase keuntungan terbesar diperoleh transaksi saham DKFT dengan mencatatkan keuntungan sebesar 5,7%. Sedangkan untuk transaksi yang mencatatkan prosentase kerugian terbesar terjadi pada transaksi saham TOWR yaitu sebesar -5,3%.

Kemudian transaksi yang paling memberikan dampak positif terhadap kinerja adalah transaksi saham DKFT yaitu sebesar 0,86PV pada tanggal 9 Oktober 2019, dan yang memberikan dampak paling negative terhadap kinerja adalah transaksi saham TINS sebesar -0,62PV pada tanggal 2 Oktober 2019.

Selama bulan Oktober 2019 durasi instruksi beli sampai instruksi jual terlama terjadi pada transaksi saham WSBP yaitu selama 7 hari. Sedangkan untuk durasi tercepat antara instruksi beli dan instruksi jual adalah transaksi saham TINS, dan ABBA yaitu selama 1 hari.

PRIVATE INVESTING ROOM

PRIVATE INVESTING ROOM

Open Date	Kode	PV	Accum Price	Dist Price	PL %	Close Date	Impact PV	Realized Growth
10-Jan-19	KLBF	0,2	1389,07	1592,5	14,6%	28-Oct-19	0,03	0,14
10-Jan-19	KLBF	0,2	1389,07	1620	16,6%	29-Oct-19	0,03	
10-Jan-19	KLBF	0,2	1389,07	1645	18,4%	30-Oct-19	0,04	
10-Jan-19	KLBF	0,2	1389,07	1652,5	19,0%	31-Oct-19	0,04	

Selama bulan Oktober 2019 layanan Private Investing Room telah melakukan 4 transaksi distribusi saham, yang seluruhnya merupakan transaksi distribusi saham KLBF. Keuntungan yang dicapai sebesar 0,14 PV.

Transaksi distribusi saham paling tinggi mencatatkan keuntungan sebesar 19,0% yang berdampak sebesar 0,04 PV. Kemudian untuk yang paling rendah mencatatkan keuntungan sebesar 14,6% berdampak 0,03 PV. Selama bulan Oktober 2019 distribusi saham KLBF menggunakan pembobotan sebanyak 0,2 PV. Dampak transaksi saham terhadap kinerja selama bulan Oktober 2019 sebanyak 0,14 PV.

Cum Date	Kode	PV	Average Price	Dividend	PL %	Payment Date	Impact PV	Realized Growth
4-Oct-19	ASII	6,6	6769	57	5,6%	30-Oct-19	0,37	0,37

Pada 30 Oktober 2019 Private Investing Room Juga mendapatkan keuntungan dari pembagian dividend ASII. Dengan bobot dalam portfolio sebesar 6,6 PV dan Avg pada 6769, PIR mendapatkan Realized Growth sebesar 0,37 PV.

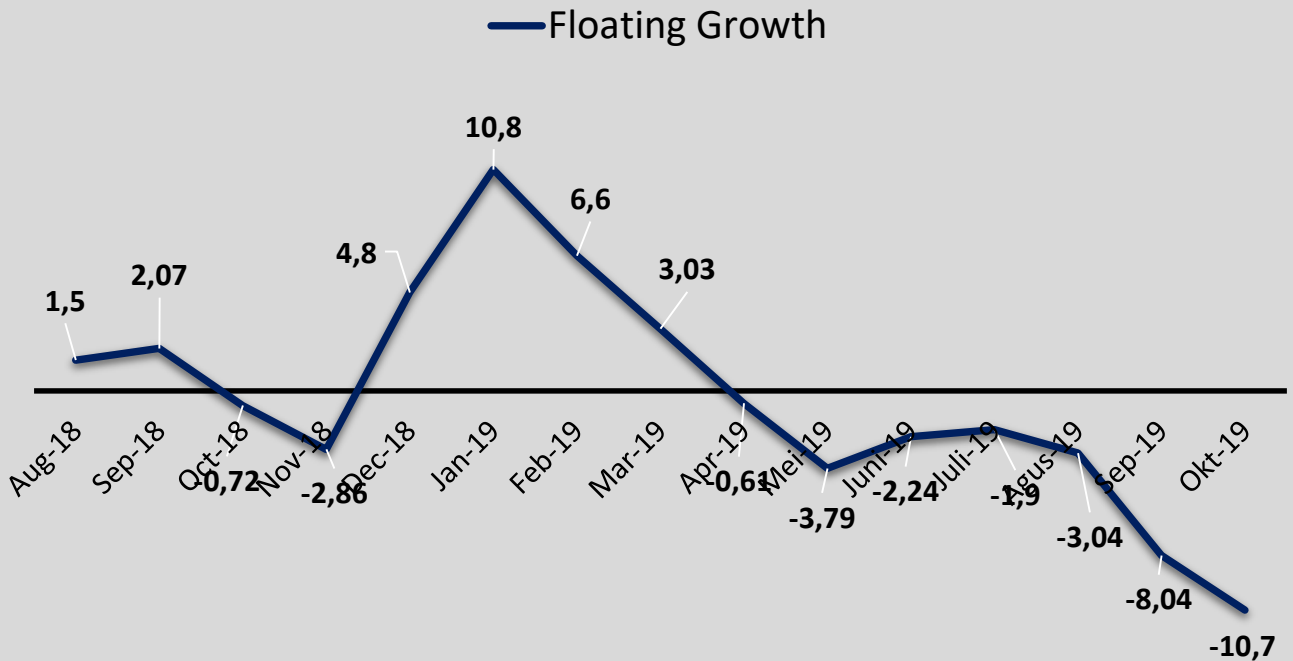
YEF Hold & Grow		PORTOFOLIO					
No	Kode	PV	Average Price	Market Price	Unrealized P/L %	Update	PVxPL%
1	TLKM	2	3316,4	4110	23,9%	31-Oct-19	0,48
2	UNVR	14	42221,9	43725	3,6%	31-Oct-19	0,50
3	ANTM	3	876,3	890	1,6%	31-Oct-19	0,05
4	HRUM	3,1	2735	1350	-50,6%	31-Oct-19	-1,57
5	ADRO	5,0	1389,94	1310	-5,8%	31-Oct-19	-0,29
6	SRIL	5	332,96	284	-14,7%	31-Oct-19	-0,74
7	HMSP	20,0	3060,33	2130	-30,4%	31-Oct-19	-6,08
8	INCO	1,6	3833,125	3710	-3,2%	31-Oct-19	-0,05
9	ASII	6,6	6769,00	6950	2,7%	31-Oct-19	0,18
10	KLBF	5	1389,07	1595	14,8%	31-Oct-19	0,74
11	JPFA	4,7	1790,74	1720	-4,0%	31-Oct-19	-0,19
12	MYOR	10	2446,96	2140	-12,5%	31-Oct-19	-1,25
13	BJTM	5,1	691,17	690	-0,2%	31-Oct-19	-0,01
14	BBTN	10	2508,36	1860	-25,8%	31-Oct-19	-2,58
15	BMRI	2,2	6679,55	7025	5,2%	31-Oct-19	0,11
16	CASH	2,70	-	-	-	PV Growth	-10,70

Selama bulan Oktober 2019 layanan Private Investing Room memiliki 15 saham dalam portofolio. Secara keseluruhan pada bulan Oktober 2019 mencatatkan Floating Loss sebesar -10,70 PV. Saham yang memiliki PV terbesar adalah saham HMSP sebesar 20,0 PV, sedangkan saham yang memiliki PV terkecil adalah saham INCO sebesar 1,6 PV.

Saham yang memiliki Unrealized Profit terbesar adalah saham TLKM sebesar 23,9%, sedangkan saham yang memiliki Unrealized Loss paling besar adalah saham HRUM yaitu sebesar -50,6%.

Saham yang memberikan dampak positif terbesar terhadap kinerja portofolio PIR adalah saham KLBF, yaitu sebesar 0,74 PV. Sedangkan yang memiliki dampak negatif terbesar terhadap kinerja portofolio PIR adalah saham HMSP sebesar -6,08 PV.

Floating Growth

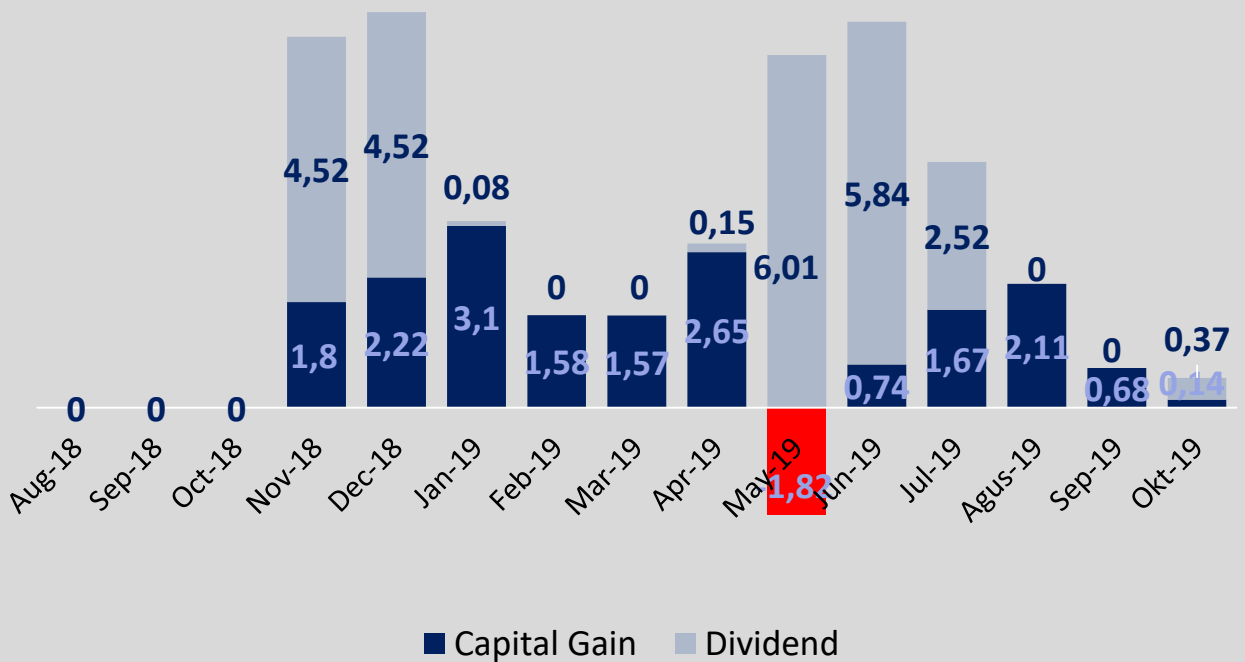


Diatas merupakan kinerja portofolio yang belum terealisasi (Floating Growth) dari bulan Agustus 2018 sampai dengan Oktober 2019. Pada bulan Oktober 2019 Portofolio mengalami penurunan Floating Growth (FG) sebesar 2,66 PV sehingga berada di -10,7 PV. Floating Growth tertinggi dicapai pada bulan Januari 2019 sebesar 10,8 PV, sedangkan terendah pada Oktober 2019 sebesar -10,7 PV.

Sedangkan untuk mengetahui profit yang telah terealisasi kami sajikan dihalaman berikutnya.....

Sepanjang bulan Oktober 2019 Private Investing Room mengalami pertumbuhan Capital Gain menjadi sebesar 0,51 PV yang didapat dari transaksi distribusi dan pembagian deviden. Secara kumulatif sejak bulan November 2018 Private Investing Room telah merealisasikan pertumbuhan sebesar 40,08 PV dari total portofolio.

Realized Growth



Kami tidak bisa memberikan informasi detail komposisi saham-saham didalam portofolio karena informasi tersebut untuk jangka panjang dan bersifat sangat rahasia.

PRIVATE INVESTING ROOM SYARIAH

PRIVATE INVESTING ROOM SYARIAH

Open Date	Kode	PV	Accum Price	Dist Price	PL %	Close Date	Impact PV	Realized Growth
26-Aug-19	CPIN	0,2	4764,17	6600	38,5%	23-Oct-19	0,08	0,58
26-Aug-19	CPIN	0,2	4764,17	7100	49,0%	24-Oct-19	0,10	
26-Aug-19	CPIN	0,2	4764,17	7350	54,3%	25-Oct-19	0,11	
26-Aug-19	CPIN	0,2	4764,17	6737,5	41,4%	28-Oct-19	0,08	
26-Aug-19	CPIN	0,2	4764,17	6575	38,0%	29-Oct-19	0,08	
26-Aug-19	CPIN	0,2	4764,17	6450	35,4%	30-Oct-19	0,07	
26-Aug-19	CPIN	0,2	4764,17	6450	35,4%	31-Oct-19	0,07	

Selama bulan Oktober 2019 layanan Private Investing Room Syariah telah melakukan mendistribusikan sebagian posisi dari saham CPIN dengan total keuntungan sebesar yang dicapai sebesar 0,58 PV.

Transaksi distribusi saham paling tinggi mencatatkan keuntungan sebesar 54,3% yang berdampak sebesar 0,11 PV. Kemudian untuk yang paling rendah mencatatkan keuntungan sebesar 35,4% berdampak 0,07 PV. Selama bulan Oktober 2019 distribusi saham KLBF menggunakan pembobotan sebanyak 0,2 PV. Dampak transaksi saham terhadap kinerja selama bulan Oktober 2019 sebanyak 0,14 PV.

Cum Date	Kode	PV	Average Price	Dividend	PL %	Payment Date	Impact PV	Realized Growth
8-Oct-19	AUTO	6,4	1304,61	19	9,3%	23-Oct-19	0,60	0,98
7-Oct-19	UNTR	4,4	20717,04	408	8,7%	23-Oct-19	0,38	
4-Oct-19	ASII	0,4	6456,25	57	0,4%	30-Oct-19	0,00	

Pada Oktober 2019 Private Investing Room Syariah juga mendapatkan keuntungan dari pembagian dividend dari beberapa saham. Saham AUTO dengan total bobot dalam portofolio sebanyak 6,4 PV dan Avg sebesar 1304,64 mendapatkan pertumbuhan sebesar 0,6 PV. Saham UNTR dengan total bobot dalam portofolio sebanyak 4,4 PV dan Avg sebesar 20717,04 mendapatkan pertumbuhan sebesar 0,38 PV. Saham ASII dengan total bobot dalam portofolio sebanyak 0,4 PV dan Avg sebesar 6456,25 mendapatkan pertumbuhan sebesar 0,001 PV.

Total Realized Growth yang didapat dari pembagian dividen pada bulan Oktober 2019 sebesar 0,98 PV. Sehingga total keseluruhan Realized Growth pada bulan Oktober sebesar 1,56 PV.

PRIVATE INVESTING ROOM SYARIAH

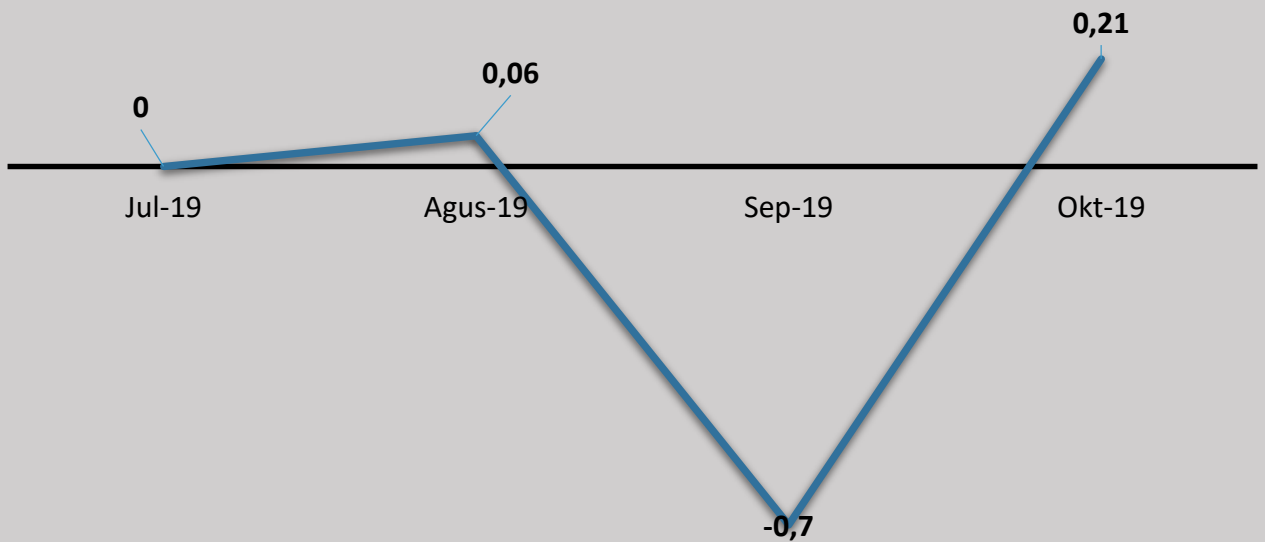
PRIVATE INVESTING ROOM SYARIAH		PORTOFOLIO					
No	Kode	PV	Average Price	Market Price	Unrealized P/L %	Update	PVxPL%
1	CPIN	0,8	4764,17	6300	32,2%	31-Oct-19	0,26
2	MYOR	7,6	2291,0	2140	-6,6%	31-Oct-19	-0,50
3	UNTR	5	20645,50	21675	5,0%	31-Oct-19	0,25
4	SCMA	7,8	1216,15	1220	0,3%	31-Oct-19	0,02
5	AUTO	6,4	1304,61	1275	-2,3%	31-Oct-19	-0,15
6	ASII	3,6	6373,61	6950	9,0%	31-Oct-19	0,33
7	PWON	1,6	594,69	625	5,1%	31-Oct-19	0,08
8	MPMX	1,6	701,25	690	-1,6%	31-Oct-19	-0,03
CASH		68,80	-	-	-	PV Growth	0,21

Selama bulan Oktober 2019 layanan Private Investing Room Syariah memiliki 8 saham dalam portofolio. Secara keseluruhan pada bulan Oktober 2019 mencatatkan Floating Growth sebesar 0,21 PV. Saham yang memiliki PV terbesar adalah saham SCMA sebesar 7,8 PV, sedangkan saham yang memiliki PV terkecil adalah saham CPIN sebesar 0,8 PV.

Saham yang memiliki Unrealized Profit terbesar adalah saham CPIN sebesar 32,2%, sedangkan saham yang memiliki Unrealized Loss paling besar adalah saham MYOR yaitu sebesar -6,6%.

Saham yang memiliki dampak positif terbesar terhadap kinerja portofolio adalah saham ASII yaitu sebesar 0,33 PV. Sedangkan yang memiliki dampak negatif terbesar terhadap kinerja portofolio adalah saham MYOR sebesar -0,50 PV.

Floating Growth

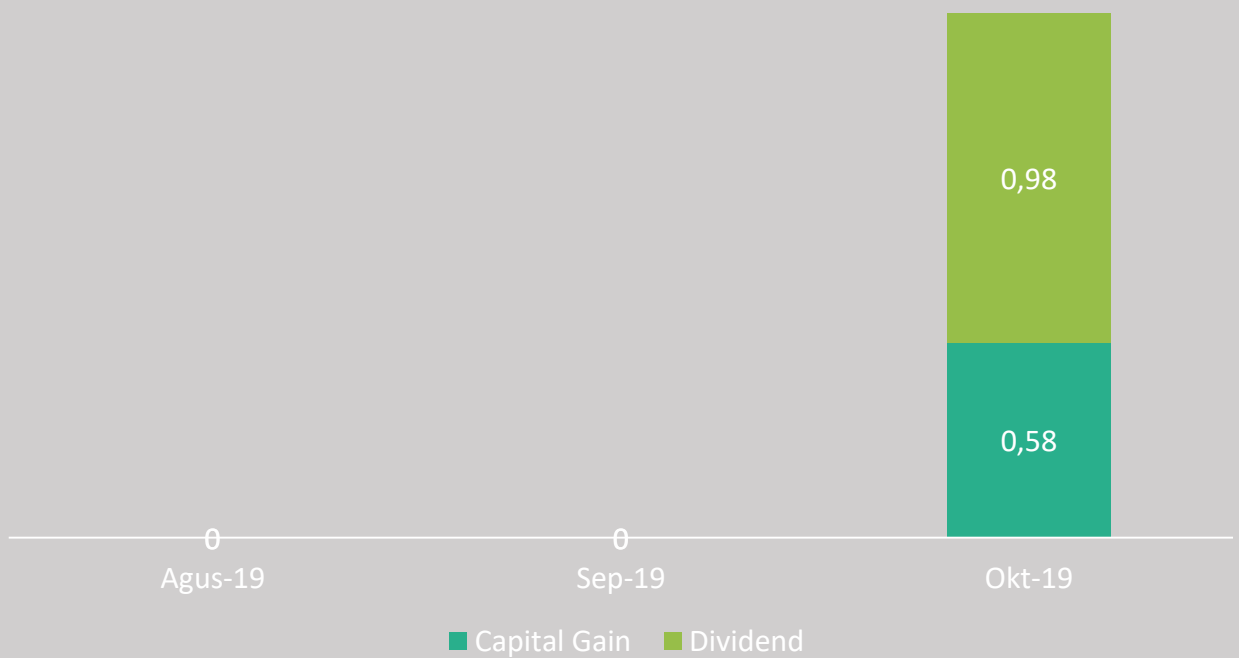


Diatas merupakan kinerja portofolio yang belum terealisasi (Floating Growth) dari Privat Investing Room Syariah bulan Oktober 2019. Pada bulan Oktober 2019 kinerja portofolio PIRS mengalami pertumbuhan dibanding dengan bulan sebelumnya menjadi 0,21 PV.

PRIVATE INVESTING ROOM SYARIAH

Sepanjang bulan Oktober 2019 Private Investing Room Syariah mengalami pertumbuhan Capital Gain sebesar 1,56 PV yang didapat dari transaksi distribusi dan pembagian dividen

Realized Growth



Kami tidak bisa memberikan informasi detail komposisi saham-saham didalam portofolio karena informasi tersebut untuk jangka panjang dan bersifat sangat rahasia.

BENCHMARK	PROFIT GROWTH
IHSG	+0,96 %
YEF PTR	+0,99 PV
YEF PIR (floating)	-10,7 PV
YEF PIR (realized)	+0,51 PV
YEF PIRS (floating)	+0,21 PV
YEF PIRS (realized)	+1,56 PV

Pada akhir perdagangan bulan Oktober 2019 IHSG mencatatkan kinerja 0,96%. Layanan panduan trading (Private Trading Room) mengalami peningkatan dari bulan sebelumnya menjadi 0,99 PV. Untuk floating growth layanan Private Investing Room mengalami penurunan menjadi -10,7 PV, sedangkan realized growth layanan private trading room mengalami pertumbuhan +0,51 PV. Untuk Floating Growth Private Investing Room Syariah mengalami pertumbuhan sebesar +0,21 PV, dan bulan Oktober ini mendapatkan pertumbuhan dari Realized Growth sebesar 1,56 PV.

Sekian informasi yang dapat kami berikan semoga bermanfaat dan dapat menjadi motivasi untuk lebih baik dimasa yang akan datang. Kami akan senantiasa meningkatkan kualitas panduan supaya member kami mendapatkan hasil trading dan investasi yang lebih baik lagi.

Salam Sukses

YEF

