

LAPORAN KINERJA

JULI 2020

WWW.YEFADVISOR.COM



Navigate The Stock Market

PRIVATE TRADING ROOM

Sepanjang bulan Juli 2020 Layanan Private Trading Room telah memberikan 62 rekomendasi dalam bentuk Hotlist, Watchlist, maupun Stockcall yang sampai pada laporan ini disusun telah mencapai target maupun stoploss. Dari keseluruhan rekomendasi tersebut, 33 rekomendasi mencapai target pertama maupun kedua dan 29 rekomendasi mencapai stoploss. Keuntungan tertinggi didapatkan dari rekomendasi PPRE pada Hotlist tanggal 02 Juli 2020 yang mencapai target kedua dengan keuntungan sebesar 10,9% pada 16 Juli 2020 atau lima belas hari perdagangan setelah direkomendasikan. Sedangkan kerugian terdalam dari rekomendasi AUTO pada Hotlist Edisi 15 Juli yang mencapai stoploss dengan kerugian sebesar -5,4%.

Rata-rata profit/loss untuk rekomendasi selama bulan Juli 2020 sebesar +2,11% dengan win rate ratio sebesar 53,23%. Pada tabel di bawah kami sajikan rincian rekomendasi selama bulan Juli 2020.

No	Rekomendasi	Kode	Buy	Closed Date	Sell	Profit/loss	Status
1	Watchlist 01/07/2020	LSIP	830	15 Juli 2020	915	10,2%	Success TP2
2	Hotlist 01/07/2020	WOOD	400	14 Juli 2020	420	5,0%	Success TP1
3	Hotlist 01/07/2020	RAJA	111	22 Juli 2020	122	9,9%	Success TP1
4	Hotlist 01/07/2020	IMAS	615	15 Juli 2020	680	10,6%	Success TP2
5	Watchlist 02/07/2020	BNGA	740	10 Juli 2020	815	10,1%	Success TP2
6	Hotlist 02/07/2020	WSKT	714	03 Juli 2020	755	5,7%	Success TP1
7	Hotlist 02/07/2020	PPRE	193	16 Juli 2020	214	10,9%	Success TP2
8	Watchlist 03/07/2020	CTRA	645	06 Juli 2020	610	-5,4%	Failed/Stoploss
9	Hotlist 03/07/2020	INDY	695	09 Juli 2020	765	10,1%	Success TP2
10	Stockcall 05/07/2020	HMSP	1685	18 Juli 2020	1855	10,1%	Success TP2
11	Hotlist 06/07/2020	EXCL	2800	06 Juli 2020	2940	5,0%	Success TP1
12	Hotlist 06/07/2020	LSIP	880	15 Juli 2020	970	10,2%	Success TP2
13	Watchlist 07/07/2020	ADRO	1065	15 Juli 2020	1180	10,8%	Success TP2
14	Hotlist 07/07/2020	MCOR	144	07 Juli 2020	151	4,9%	Success TP1
15	Hotlist 07/07/2020	CARE	322	21 Juli 2020	356	10,6%	Success TP2

PRIVATE TRADING ROOM

16	Watchlist 08/07/2020	BDMN	2810	03 Agustus 2020	2660	-5,3%	Failed/Stoploss
17	Watchlist 09/07/2020	BBKP	187	22 Juli 2020	178	-4,8%	Failed/Stoploss
18	Watchlist 09/07/2020	BSDE	775	20 Juli 2020	735	-5,2%	Failed/Stoploss
19	Hotlist 09/07/2020	LPPF	1410	20 Juli 2020	1335	-5,3%	Failed/Stoploss
20	Hotlist 10/07/2020	SMBR	318	14 Juli 2020	350	10,1%	Success TP2
21	Hotlist 10/07/2020	CLEO	466	20 Juli 2020	442	-5,2%	Failed/Stoploss
22	Hotlist 10/07/2020	SOCI	127	10 Juli 2020	133	4,7%	Success TP1
23	Stockcall 12/07/2020	TBIG	1125	22 Juli 2020	1240	10,2%	Success TP2
24	Hotlist 13/07/2020	TOTL	338	14 Juli 2020	372	10,1%	Success TP2
25	Hotlist 13/07/2020	WTON	302	27 Juli 2020	286	-5,3%	Failed/Stoploss
26	Hotlist 13/07/2020	ACES	1570	29 Juli 2020	1730	10,2%	Success TP2
27	Watchlist 14/07/2020	WOOD	404	14 Juli 2020	446	10,4%	Success TP2
28	Watchlist 14/07/2020	LPPF	1405	20 Juli 2020	1330	-5,3%	Failed/Stoploss
29	Hotlist 14/07/2020	MDKA	1525	21 Juli 2020	1680	10,2%	Success TP2
30	Hotlist 14/07/2020	INAF	1030	14 Juli 2020	1140	10,7%	Success TP2
31	Hotlist 14/07/2020	GMFI	86	14 Juli 2020	90	4,7%	Success TP1
32	Hotlist 14/07/2020	LSIP	880	15 Juli 2020	970	10,2%	Success TP2
33	Watchlist 15/07/2020	SMGR	9650	27 Juli 2020	9150	-5,2%	Failed/Stoploss
34	Watchlist 15/07/2020	GIAA	260	16 Juli 2020	274	5,4%	Success TP1
35	Hotlist 15/07/2020	MPMX	492	03 Agustus 2020	466	-5,3%	Failed/Stoploss
36	Hotlist 15/07/2020	ISSP	132	15 Juli 2020	145	9,8%	Success TP1
37	Hotlist 15/07/2020	SSIA	380	16 Juli 2020	360	-5,3%	Failed/Stoploss
38	Hotlist 15/07/2020	AUTO	925	29 Juli 2020	875	-5,4%	Failed/Stoploss
39	Watchlist 16/07/2020	PWON	428	03 Agustus 2020	408	-4,7%	Failed/Stoploss
40	Watchlist 16/07/2020	SMRA	600	20 Juli 2020	570	-5,0%	Failed/Stoploss
41	Stockcall 19/07/2020	TOWR	1075	30 Juli 2020	1135	5,6%	Success TP1
42	Hotlist 20/07/2020	PPRE	206	21 Juli 2020	196	-4,9%	Failed/Stoploss
43	Hotlist 21/07/2020	TINS	655	22 Juli 2020	690	5,3%	Success TP1
44	Watchlist 22/07/2020	MCOR	143	22 Juli 2020	150	4,9%	Success TP1
45	Watchlist 22/07/2020	BNGA	790	03 Agustus 2020	755	-4,4%	Failed/Stoploss
46	Hotlist 22/07/2020	BBNI	4710	03 Agustus 2020	4470	-5,1%	Failed/Stoploss
47	Hotlist 22/07/2020	ITMG	7850	28 Juli 2020	8250	5,1%	Success TP1
48	Watchlist 23/07/2020	IMAS	715	24 Juli 2020	680	-4,9%	Failed/Stoploss
49	Hotlist 23/07/2020	KRAS	378	27 Juli 2020	358	-5,3%	Failed/Stoploss
50	Watchlist 24/07/2020	WIKA	1255	30 Juli 2020	1195	-4,8%	Failed/Stoploss
51	Hotlist 24/07/2020	KBLI	412	30 Juli 2020	390	-5,3%	Failed/Stoploss
52	Hotlist 24/07/2020	SMSM	1185	29 Juli 2020	1305	10,1%	Success TP2
53	Hotlist 24/07/2020	SOCI	131	24 Juli 2020	138	5,3%	Success TP1
54	Stockcall 26/07/2020	PNLF	183	03 Agustus 2020	174	-4,9%	Failed/Stoploss
55	Hotlist 27/07/2020	INCO	3360	03 Agustus 2020	3190	-5,1%	Failed/Stoploss

PRIVATE TRADING ROOM

56	Watchlist 28/07/2020	CPIN	6175	03 Agustus 2020	5875	-4,9%	Failed/Stoploss
57	Watchlist 28/07/2020	APLN	120	03 Agustus 2020	114	-5,0%	Failed/Stoploss
58	Watchlist 28/07/2020	SSIA	380	03 Agustus 2020	362	-4,7%	Failed/Stoploss
59	Watchlist 30/07/2020	MYOR	2350	03 Agustus 2020	2240	-4,7%	Failed/Stoploss
60	Watchlist 30/07/2020	SIDO	1270	06 Agustus 2020	1405	10,6%	Success TP2
61	Hotlist 30/07/2020	MCOR	135	03 Agustus 2020	128	-5,2%	Failed/Stoploss
62	Hotlist 30/07/2020	KOTA	655	04 Agustus 2020	620	-5,3%	Failed/Stoploss
Total Rekomendasi		62x	Sum		130,59%		
Total Win		33x	Average		2,11%		
Total loss		29x					

Keterangan Tabel :

1. Rekomendasi : Watchlist, Hotlist dan Stockcall
2. Kode Saham
3. Buy : Harga beli yang direkomendasikan
4. Closed Date : tanggal tercapai target profit (TP) atau Stoploss (SL)
5. Sell : harga jual profit (TP) atau Loss (SL)
6. Profit/Loss : Persentase keuntungan maupun kerugian.
7. Status : Success artinya rekomendasi berhasil mencapai TP1 atau TP2, Sedangkan Failed artinya rekomendasi gagal dan mencapai SL.

PRIVATE TRADING ROOM

Pada perdagangan bulan Juli 2020 layanan PTR memberikan sebanyak 38 instruksi beli sampai dengan jual. Detail selengkapnya dari transaksi selama bulan Juli bisa dilihat di tabel blotter dibawah ini.

Open Date	Stock	PV	Buy Price	Sell Price	%	Close Date	Impact PV	Duration (Day)
25-Jun-20	BHAT	5	448	430	-4,0%	14-Jul-20	-0,20	19
29-Jun-20	AGRO	5	123	130	5,7%	6-Jul-20	0,28	7
29-Jun-20	TRUK	5	112	112	0,0%	7-Jul-20	0,00	9
29-Jun-20	BMTR	10	188	183	-2,7%	1-Jul-20	-0,27	3
1-Jul-20	WOOD	5	400	394	-1,5%	1-Jul-20	-0,08	1
1-Jul-20	RAJA	10	110	117	6,4%	16-Jul-20	0,64	12
1-Jul-20	IMAS	10	615	650	5,7%	2-Jul-20	0,57	2
2-Jul-20	WSKT	5	715	755	5,6%	3-Jul-20	0,28	2
2-Jul-20	PPRE	5	192	204	6,3%	7-Jul-20	0,31	4
3-Jul-20	INDY	5	695	730	5,0%	4-Jul-20	0,25	1
6-Jul-20	EXCL	5	2800	2940	5,0%	7-Jul-20	0,25	2
6-Jul-20	LSIP	5	880	915	4,0%	7-Jul-20	0,20	2
7-Jul-20	BNGA	5	755	780	3,3%	10-Jul-20	0,17	4
7-Jul-20	MCOR	5	144	151	4,9%	10-Jul-20	0,24	4
7-Jul-20	CARE	5	322	314	-2,5%	10-Jul-20	-0,12	3
9-Jul-20	LPPF	5	1410	1385	-1,8%	10-Jul-20	-0,09	1
10-Jul-20	SMBR	5	316	342	8,2%	10-Jul-20	0,41	1
10-Jul-20	CLEO	5	466	454	-2,6%	20-Jul-20	-0,13	10
10-Jul-20	SOCI	10	127	133	4,7%	10-Jul-20	0,47	1
13-Jul-20	TOTL	5	338	354	4,7%	13-Jul-20	0,24	1
13-Jul-20	WTON	5	302	290	-4,0%	20-Jul-20	-0,20	7
13-Jul-20	ACES	5	1570	1655	5,4%	15-Jul-20	0,27	3
14-Jul-20	MDKA	5	1520	1600	5,3%	21-Jul-20	0,26	7
14-Jul-20	INAF	5	1030	1140	10,7%	14-Jul-20	0,53	1
14-Jul-20	GMFI	5	86	90	4,7%	14-Jul-20	0,23	1
14-Jul-20	LSIP	5	875	945	8,0%	15-Jul-20	0,40	2
15-Jul-20	ISSP	5	132	142	7,6%	15-Jul-20	0,38	1
15-Jul-20	SSIA	10	380	364	-4,2%	15-Jul-20	-0,42	1
15-Jul-20	AUTO	5	920	940	2,2%	24-Jul-20	0,11	8

PRIVATE TRADING ROOM

16-Jul-20	APIC	5	850	825	-2,9%	21-Jul-20	-0,15	4
20-Jul-20	PPRE	5	206	196	-4,9%	21-Jul-20	-0,24	2
21-Jul-20	TINS	5	655	700	6,9%	22-Jul-20	0,34	2
22-Jul-20	ITMG	5	7850	8325	6,1%	28-Jul-20	0,30	5
23-Jul-20	KRAS	5	378	358	-5,3%	27-Jul-20	-0,26	3
24-Jul-20	KBLI	5	412	416	1,0%	24-Jul-20	0,05	1
24-Jul-20	SMSM	5	1185	1240	4,6%	28-Jul-20	0,23	3
24-Jul-20	SOCI	5	131	137	4,6%	24-Jul-20	0,23	1
27-Jul-20	INCO	5	3360	3560	6,0%	28-Jul-20	0,30	2

Total Trade 38x
Win 26x
Loss 11x
Draw 1x

Profit Terealisasi 5,80

PRIVATE TRADING ROOM

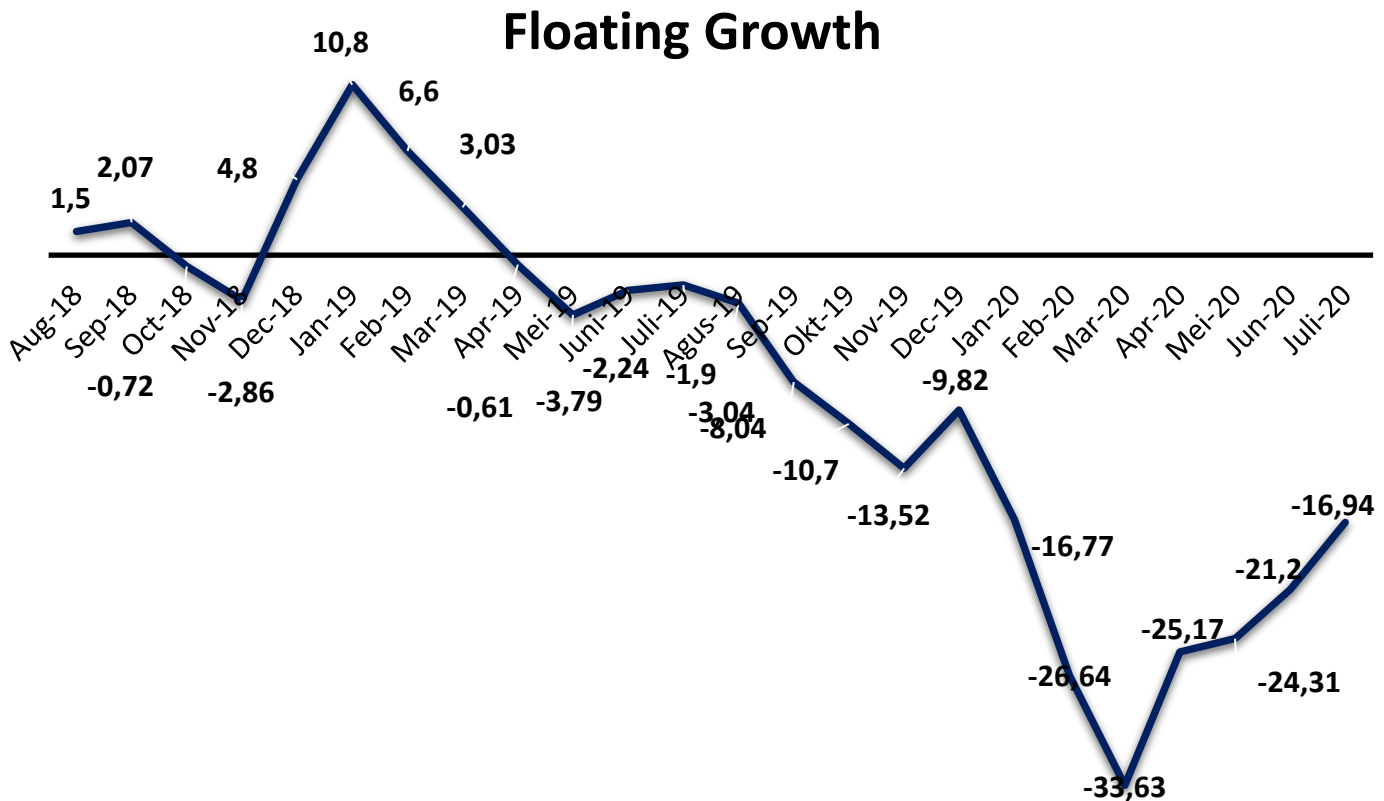
Selama bulan Juli 2020, layanan PTR menginstruksikan langsung sebanyak 38 transaksi trading. Dari 38 transaksi tersebut, 26 diantaranya mencatatkan keuntungan, 11 transaksi mencatatkan kerugian, dan 1 draw. Keuntungan yang memiliki impact positif paling besar pada transaksi saham RAJA sebesar 0,64 terhadap pertumbuhan portofolio. Sedangkan kerugian paling dalam pada transaksi saham SSIA yang memiliki impact sebesar -0,42 terhadap portofolio.

Alokasi PV	Jumlah Instruksi
5pv	33x
10pv	5x
15pv	-
20pv	-

Selama perdagangan bulan Juli 2020 tercatat layanan PTR menggunakan pembobotan 5pv sebanyak 33 kali transaksi, dan 5 transaksi sisanya menggunakan pembobotan 10pv.

Durasi transaksi terlama pada saham BHAT dengan trading plan position selama 19 hari, sedangkan transaksi dengan durasi paling cepat pada saham WOOD, INDY, SMBR, TOTL, INAF, GMFI, ISSP, SSIA, KBLI, dan SOCI dengan durasi selama 1 hari atau day trade. Rata-rata durasi transaksi pada bulan Juli adalah 3 hari /transaksi.

Pada bulan Juli 2020 layanan Private trading room telah mencatatkan perkembangan portofolio sebesar 5,80 pv dengan win rate ratio sebesar 68,42%.



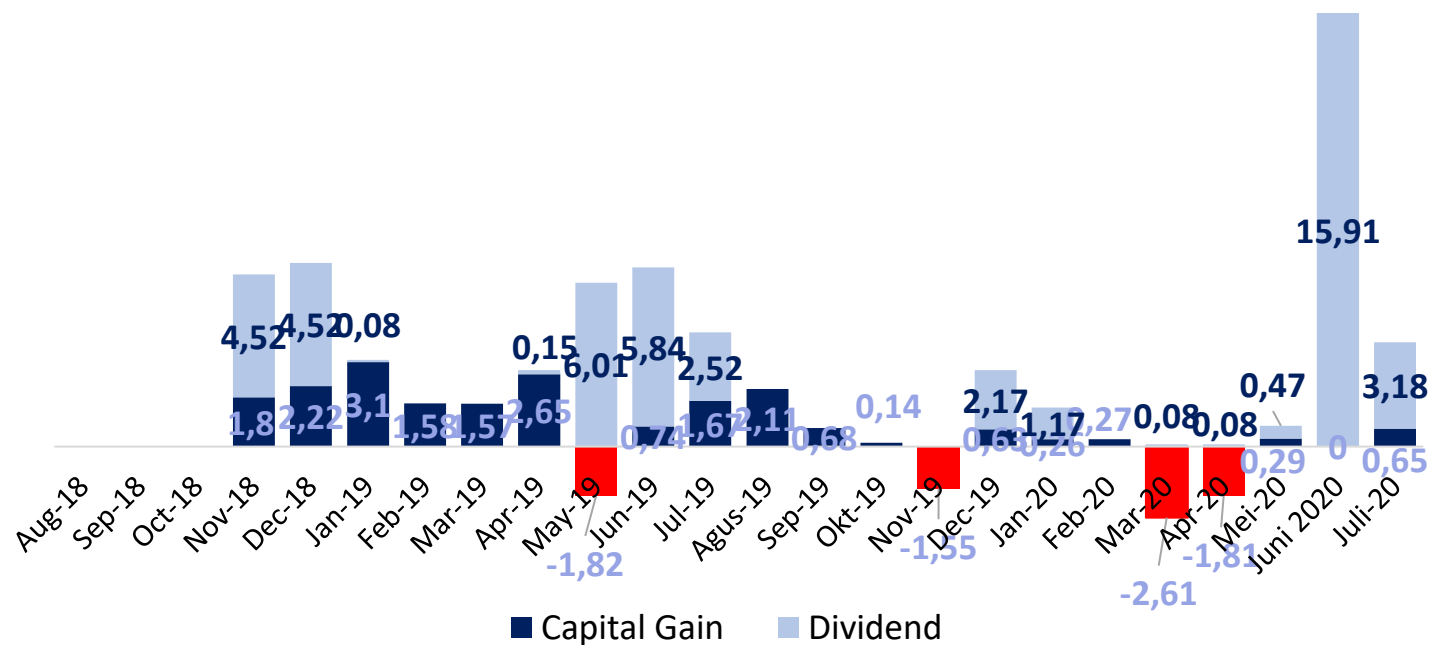
Grafik diatas menggambarkan kinerja portofolio layanan Private Investing Room yang belum terealisasi (*Floating Growth/Loss*) sejak awal dirilisnya layanan PIR pada Agustus 2018 sampai Juli 2020. Pada pencatatan terakhir Portofolio untuk layanan Private Investing Room masih membukukan *Floating Loss* sebesar -16,94%. Floating Growth tertinggi masih dicapai pada bulan Januari 2019 sebesar 10,8%, sedangkan terendah pada April 2020 sebesar -33,63%.

Sedangkan untuk mengetahui profit yang telah terealisasi dapat dilihat pada halaman berikutnya.

PRIVATE INVESTING ROOM

Sepanjang bulan Juli 2020 Private Investing Room membukukan total *growth* sebesar 3,83%. Hasil tersebut berasal dari pembagian dividen yang membukukan pertumbuhan sebesar 3,18% dan distribusi yang membukukan pertumbuhan sebesar 0,65%.

Realized Growth



Kami tidak bisa memberikan informasi detail komposisi saham-saham didalam portofolio karena informasi tersebut untuk jangka panjang dan bersifat sangat rahasia. Sedangkan untuk rincian transaksi distribusi dan dividend dapat dilihat pada halaman berikutnya.

PRIVATE INVESTING ROOM

Berikut kami sajikan rekapan blotter transaksi distribusi pada bulan Juli 2020.

Open Date	Kode	PV	Accum Price	Dist Price	PL %	Close Date	Impact PV	Realized Growth
10-Jan-19	KLBF	0,2	1389,07	1512,5	8,9%	6-Jul-20	0,02	0,65
10-Jan-19	KLBF	0,2	1389,07	1537,5	10,7%	7-Jul-20	0,02	
10-Jan-19	KLBF	0,2	1389,07	1520	9,4%	8-Jul-20	0,02	
10-Jan-19	KLBF	0,2	1389,07	1530	10,1%	9-Jul-20	0,02	
10-Jan-19	KLBF	0,2	1389,07	1530	10,1%	10-Jul-20	0,02	
10-Jan-19	KLBF	0,2	1389,07	1482,5	6,7%	13-Jul-20	0,01	
10-Jan-19	KLBF	0,2	1389,07	1485	6,9%	14-Jul-20	0,01	
10-Jan-19	KLBF	0,2	1389,07	1515	9,1%	15-Jul-20	0,02	
10-Jan-19	KLBF	0,2	1389,07	1515	9,1%	16-Jul-20	0,02	
10-Jan-19	KLBF	0,2	1389,07	1492,5	7,4%	17-Jul-20	0,01	
10-Jan-19	KLBF	0,2	1389,07	1475	6,2%	20-Jul-20	0,01	
10-Jan-19	KLBF	0,2	1389,07	1590	14,5%	21-Jul-20	0,03	
10-Jan-19	KLBF	0,2	1389,07	1580	13,7%	22-Jul-20	0,03	
10-Jan-19	KLBF	0,2	1389,07	1615	16,3%	23-Jul-20	0,03	
10-Jan-19	KLBF	0,2	1389,07	1625	17,0%	24-Jul-20	0,03	
18-May-20	BBRI	0,2	2611,28	3120	19,5%	27-Jul-20	0,04	
13-May-20	BMRI	0,2	4748,66	5712,5	20,3%	27-Jul-20	0,04	
18-May-20	BBRI	0,2	2611,28	3160	21,0%	28-Jul-20	0,04	
13-May-20	BMRI	0,2	4748,66	5925	24,8%	28-Jul-20	0,05	
18-May-20	BBRI	0,2	2611,28	3145	20,4%	29-Jul-20	0,04	
13-May-20	BMRI	0,2	4748,66	5850	23,2%	29-Jul-20	0,05	
18-May-20	BBRI	0,2	2611,28	3145	20,4%	30-Jul-20	0,04	
13-May-20	BMRI	0,2	4748,66	5750	21,1%	30-Jul-20	0,04	

Pada bulan Juli 2020 layanan Private Investing Room telah mendistribusikan sebagian kepemilikan saham KLBF di portofolio. Selama bulan Juli, saham KLBF telah didistribusikan sebanyak 15 kali dengan total *growth* sebesar 0,31pv terhadap total portofolio dengan rata-rata *growth* tiap transaksi sebesar 10,4%.

Selain itu, layanan Private Investing Room juga mendistribusikan sebagian kepemilikan saham BMRI dan BBRI di portofolio. Selama bulan Juli, saham BMRI telah didistribusikan sebanyak 4 kali dengan total *growth* sebesar 0,18pv terhadap total portofolio dengan rata-rata *growth* tiap transaksi sebesar 22,35%. Untuk saham BBRI sudah didistribusikan sebanyak 4 kali dengan total *growth* sebesar 0,16pv terhadap total portofolio dengan rata-rata *growth* tiap transaksi sebesar 20,23%.

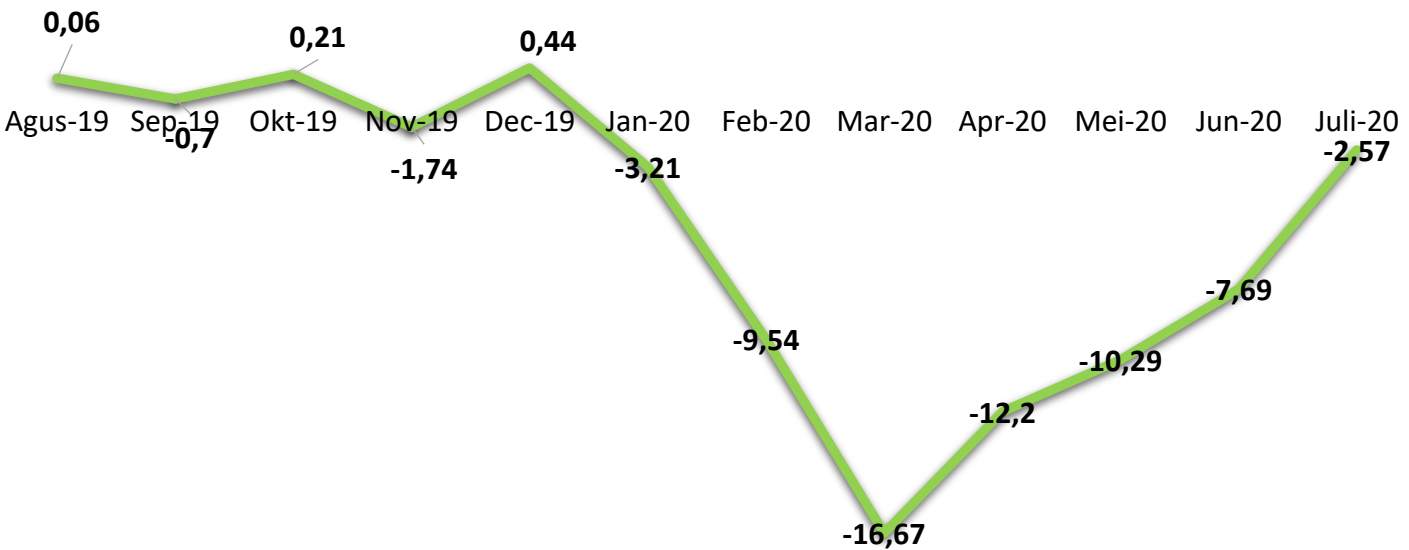
PRIVATE INVESTING ROOM

Berikut kami sajikan rekapan blotter pembagian dividen pada bulan Juli 2020.

Cum Date	Kode	PV	Average Price	Dividend	PL %	Payment Date	Impact PV	Realized Growth
24-Jun-20	ASII	8,8	6328,74	157	21,8%	10-Jul-20	1,92	3,18
6-Jul-20	SMSM	2,7	1047,41	5	1,3%	21-Jul-20	0,03	
6-Jul-20	MYOR	10	2446,96	30	12,3%	30-Jul-20	1,23	

Pada bulan Juli 2020 layanan Private Investing Room mendapatkan pembagian dividen dari posisi saham ASII, SMSM, dan MYOR. Saat pencatatan portofolio, PIR memiliki posisi saham ASII sebesar 8,8pv, lalu SMSM sebesar 2,7pv dan MYOR sebesar 10pv. Sehingga ketiga saham tersebut dapat merealisasikan pertumbuhan sebesar 3,18%.

Floating Growth



Grafik diatas menggambarkan kinerja Portofolio layanan Private Investing Room Syariah yang masih belum terealisasi (Floating Growth/Loss) sejak awal dirilisnya layanan PIRS pada Agustus 2019 sampai Juli 2020. Pada pencatatan Portofolio Juli, untuk layanan Private Investing Room Syariah membukukan Floating Loss sebesar -2,57%.

Selama layanan PIRS terbentuk Floating Growth tertinggi dicapai pada bulan Desember 2019 sebesar 0,44% dan Floating Loss terendah pada bulan Maret 2020 sebesar -16,67%. Sedangkan untuk mengetahui profit yang telah terealisasi kami sajikan dihalaman berikutnya.

Realized Growth



Sepanjang bulan Juli 2020 Private Investing Room Syariah berhasil merealisasikan profit sebesar 16,6% yang berasal dari kegiatan distribusi dan pembagian dividen. Kegiatan distribusi meningkatkan pertumbuhan sebesar 0,72%, dan pembagian dividen meningkatkan pertumbuhan sebesar 15,88%.

Kami tidak bisa memberikan informasi detail komposisi saham-saham didalam portofolio karena informasi tersebut untuk jangka panjang dan bersifat sangat rahasia.

PRIVATE INVESTING ROOM SYARIAH

Berikut kami sajikan rekapan blotter transaksi distribusi pada bulan Juli 2019.

Open Date	Kode	PV	Accum Price	Dist Price	PL %	Close Date	Impact PV	Realized Growth
26-May-20	SCMA	0.2	1060.85	1182.5	11.5%	3-Jul-20	0.02	0.72
26-May-20	SCMA	0.2	1060.85	1225	15.5%	6-Jul-20	0.03	
26-May-20	SCMA	0.2	1060.85	1275	20.2%	7-Jul-20	0.04	
26-May-20	SCMA	0.2	1060.85	1255	18.3%	8-Jul-20	0.04	
26-May-20	SCMA	0.2	1060.85	1242.5	17.1%	9-Jul-20	0.03	
26-May-20	SCMA	0.2	1060.85	1240	16.9%	10-Jul-20	0.03	
26-May-20	SCMA	0.2	1060.85	1242.5	17.1%	13-Jul-20	0.03	
26-May-20	SCMA	0.2	1060.85	1242.5	17.1%	14-Jul-20	0.03	
26-May-20	SCMA	0.2	1060.85	1247.5	17.6%	15-Jul-20	0.04	
26-May-20	SCMA	0.2	1060.85	1240	16.9%	16-Jul-20	0.03	
26-May-20	SCMA	0.2	1060.85	1227.5	15.7%	17-Jul-20	0.03	
26-May-20	SCMA	0.2	1060.85	1235	16.4%	20-Jul-20	0.03	
26-May-20	SCMA	0.2	1060.85	1227.5	15.7%	21-Jul-20	0.03	
26-May-20	SCMA	0.2	1060.85	1235	16.4%	22-Jul-20	0.03	
26-May-20	SCMA	0.2	1060.85	1255	18.3%	23-Jul-20	0.04	
26-May-20	SCMA	0.2	1060.85	1277.5	20.4%	24-Jul-20	0.04	
26-May-20	SCMA	0.2	1060.85	1302.5	22.8%	27-Jul-20	0.05	
26-May-20	SCMA	0.2	1060.85	1307.5	23.2%	28-Jul-20	0.05	
26-May-20	SCMA	0.2	1060.85	1305	23.0%	29-Jul-20	0.05	
26-May-20	SCMA	0.2	1060.85	1292.5	21.8%	30-Jul-20	0.04	

Pada bulan Juli 2020 layanan Private Investing Room Syariah telah mendistribusikan sebagian dari kepemilikan saham SCMA di portofolio. Selama bulan Juli, saham SCMA telah didistribusikan sebanyak 20 kali dengan total *growth* sebesar 0,72pv terhadap total portofolio dengan rata-rata keuntungan tiap transaksi sebesar 18,10%. Distribusi saham SCMA menggunakan pembobotan yang sama yaitu 0,2pv setiap transaksinya.

PRIVATE INVESTING ROOM SYARIAH

Berikut kami sajikan rekapan blotter pembagian dividen pada bulan Juli 2020.

Cum Date	Kode	PV	Average Price	Dividend	PL %	Payment Date	Impact PV	Realized Growth
19-Jun-20	UNTR	15,2	18693,83	805	65,5%	3-Jul-20	9,95	15,88
17-Jun-20	AUTO	6,4	1304,61	42	20,6%	9-Jul-20	1,32	
24-Jun-20	ASII	10,3	5073,13	157	31,9%	10-Jul-20	3,28	
6-Jul-20	MYOR	10	2255,20	30	13,3%	30-Jul-20	1,33	

Pada bulan Juli 2020 layanan Private Investing Room Syariah mendapatkan pembagian dividen dari posisi kepemilikan saham UNTR, AUTO, ASII, dan MYOR. Saat pencatatan portofolio, PIRS memiliki posisi UNTR sebesar 15,2 pv, posisi AUTO sebesar 6,4 pv, ASII sebesar 10,3 pv dan MYOR sebesar 10 pv. Dari pembagian dividen, PIRS dapat merealisasikan pertumbuhan sebesar 15,88%.

KESIMPULAN

BENCHMARK	PROFIT GROWTH
IHSG	+4,98%
YEF PTR	+5,80%
YEF PIR	+3,83%
YEF PIRS	+16,6%

IHSG mengawali perdagangan di tahun 2020 dengan penurunan yang sangat dalam, namun pada bulan Juli 2020 IHSG berhasil membukukan kinerja positif sebesar +4,98%. Ketiga layanan kami mampu mengimbangi kinerja pasar yang diwakilkan oleh IHSG tersebut. Layanan PTR mampu mencetak profit sebesar +5,80% sedangkan kedua layanan investasi kami juga membukukan profit sebesar +3,83% untuk layanan PIR dan +16,6% untuk layanan PIRS.

Sekian informasi yang dapat kami berikan semoga bermanfaat dan dapat menjadi motivasi untuk lebih baik dimasa yang akan datang. Kami akan senantiasa meningkatkan kualitas panduan supaya member kami mendapatkan hasil trading dan investasi yang lebih baik lagi.

Salam Sukses

YEF

